

Brugsanvisning Trick løbehjul model nr 506068



5+

Tillykke med Deres nye løbehjul.

Nedenfor er vigtige informationer De skal læse grundigt igennem inden løbehjulet tages i brug.

Advarsel & sikkerhed:



- ADVARSEL
- Indeholder små dele, risiko for kvælning. - Løbehjulet er til personer som vejer 20+ kg – max 100 kg.
- Følg nøje samlevejledningen til løbehjulet, se næste side. Tjek at spænder og skruer er strammet inden løbehjulet tages i brug. Pas på at fingre ikke klemmes når løbehjulet foldes ud eller sammen.
- Man skal bruge sko og sikkerhedsudstyr som hjelm, albue-, håndleds- og knæbeskyttelse når løbehjulet benyttes.
- Det er vigtigt at sikkerhedsudstyret passer og sidder korrekt.
- Inden man begynder at bruge løbehjulet, er det vigtigt at De ved hvordan man bremser.
- Løbehjulet bremses ved at træde med foden på skærmen over baghjulet, så skærmen rører baghjulet og bremser løbehjulet.
- Det er ikke tilladt at bruge løbehjulet på vejbaner eller cykelstier, blandt kørende trafikanter.
- Når man kører på løbehjul betragtes man som gående og skal køre på fortove, gangstier og gågader.
- Det er vigtigt at udvise stor forsigtighed for ikke at ramme andre personer.
- Tjek hjul og bremse jævnligt, da slidte hjul og bremse kan gøre løbehjulet farligt at bruge. Defekte hjul skal udskiftes.
- Kuglelejer skal smøres med olie regelmæssigt for at sikre hjulene kører gnidningsfrit.
- Tjek spænder og skruer jævnligt, da de kan rasle sig løse hvis man kører på ujævne overflader.
- Det anbefales at rengøre de 2 gummi håndtag regelmæssigt med vand og sæbe, for at undgå at der overføres bakterier mellem forskellige brugere af løbehjulet.
- Det er ikke tilladt at lave andre tekniske ændringer på løbehjulet end beskrevet i denne manual.

Anvendelse:

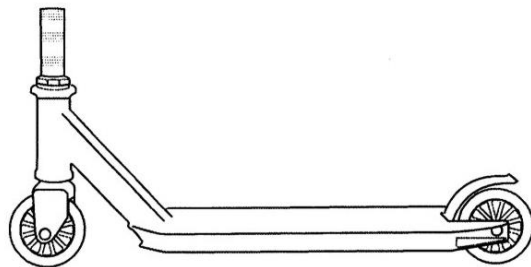
- For 1. gangs brugere af løbehjul kan det anbefales at man har en voksen til at holde fast i, indtil man finder balancen.
- Dette produkt må ikke smides ud sammen med husholdningsaffaldet, men skal bortskaffes på korrekt vis.
- Løbehjulet er kun til privat brug og ikke til kommerciel brug.
- På næste side er en vejledning til ud- og sammenfoldning af løbehjulet. Venligst følg denne vejledning.

Løbehjulet opfylder kravene i henhold til EN14619:2015.

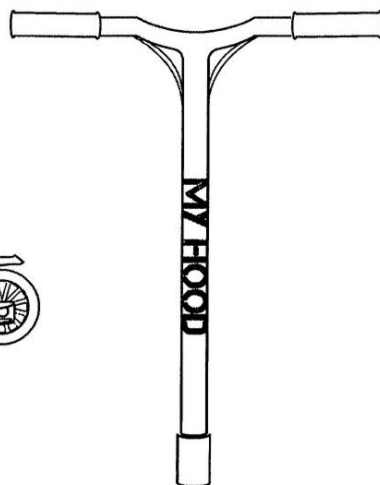
Løbehjulet er produceret i Kina for Euro Play, Industrivej 16, DK-6630 Rødding.

Kassen indeholder


1 Deck



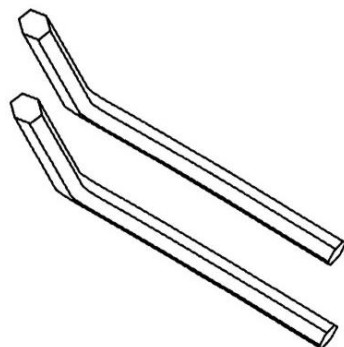
2 Handle bar / styr



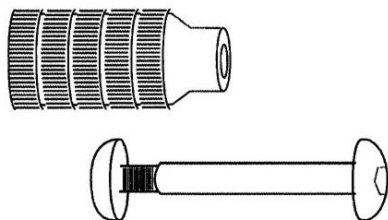
3 Ekstra Griptape



5 Værktøj

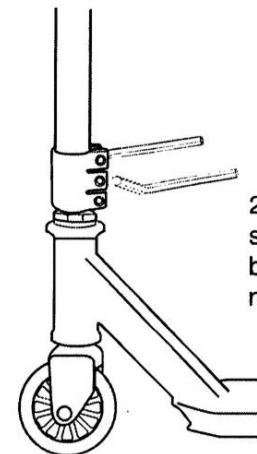
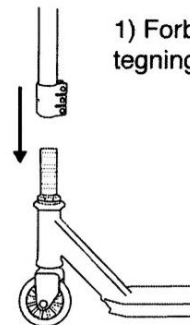


4 Peg + bolt (ekstra udstyr)



Samlevejledning

1) Forbind styr og deck som vist på tegningen



2) Spænd de 3 bolte på skift lidt af gangen, indtil alle boltene ikke kan strammes mere

Montering af Peg

1) Afmonter den eksisterende bolt i forhjulet.

2) Monter peg som vist på billedet

Bemærk! Peg'en er ekstraudstyr som ikke behøves monteres

