

# Discovery™

## #MINDBLOWN

### INSTRUKTIONER

#### INDHOLD

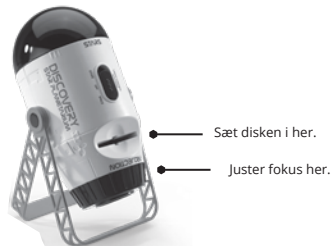

- A** 1 Planetarium-projektor **B** 3 Diske



#### VEJLEDNINGER

1

Sæt batterierne i som vist på billedet. Produktet bruger 3 x AA 1,5V alkaliske batterier (medfølger ikke). Sæt disken i.

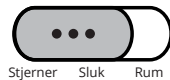


2

Sæt kontakten på STJERNER for at projicere stjerne på loftet.




#### STJERNEFUNKTION

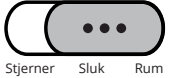


3

Sæt kontakten på PROJECTION for at projicere himmellegemer op på loftet. Drej knappen for at fokusere billederne.



#### MELLEMROM FUNKTION



**360° DREJNING:**  
VEND ENHEDEN OM FOR AT PROJICERE STJERNER, OG VEND DEN IGEN FOR AT PROJICERE HIMMELLEGER!

Tillykke med købet af din ny rumprojektor 2-i-1 stjerner og planeter. Læs alle instruktioner og advarsler på dette ark, før du tager din rumprojektor 2-i-1 stjerner og planeter i brug. Behold dette instruktionsark til senere reference, da det indeholder vigtige oplysninger.



**LÆS VENLIGST ALLE SIKKERHEDS ADVARSLER FØR BRUG**

#### SIKKERHEDSADVARSLER

- Undgå, at kikke direkte ind i det projekterende lys.
- Se grundigt produkterne efter inden hvert brug. Hvis produktet ser ud til at være slidt, revnet eller på nogen måde ødelagt, må det ikke længere bruges og det skal bortskaffes.

#### ADVARSEL OM BATTERIER

- Bland ikke gamle og nye batterier sammen.
- Alkaliske batterier og standard-batterier (carbon-zink) eller genopladelige batterier må ikke bruges sammen.
- Sørg for, at batterierne vender rigtigt, når det sættes i.
- Terminalerne på batteriet må ikke kortsluttes.
- Tag batterierne ud af produktet, før det opbevares.
- Genbrug eller bortskaf batterier i henhold til alle love og forordninger i landet.
- Bortskaf ikke batterier i ild, da de kan eksplodere eller lække.
- Batterier skal altid bruges, udskiftes og genoplades (hvis relevant) under opsyn af voksne.
- Forsøg ikke at oplade ikke-genopladelige batterier.
- Genopladelige batterier skal tages ud af legetøjet, inden de oplades.
- Genopladelige batterier må kun oplades under opsyn af voksne.
- Opbrugte batterier skal tages ud af legetøjet.
- Alkaliske batterier anbefales. Brug kun den angivne spænding.
- Behold denne brugervejledning til senere brug.



#### ADVARSEL!

Ikke egnet for børn under 3 år. Små dele. KVÆLNINGSFARE.

Dette produkt har ingen dele, der kan repareres af brugeren. Du må aldrig prøve at åbne produktet.



**ELEKTRONISKE PRODUKTET SKAL GENBRUGES ELLER BORTSKAFFES PÅ LOVLIG VIS**

Discovery #MINDBLOWN og alle relaterede elementer © & ™ Warner Bros. Discovery eller dets datterselskaber og tilknyttede selskaber. (s23)  
Distributed by and © 2020 ThreeSixty Sourcing Ltd.  
All rights reserved.

Distribueret af © 2020 ThreeSixty Sourcing Ltd.  
Alle rettigheder forbeholdt.  
Kun brugere i USA: Distribueret af © 2020 MerchSource, LLC.  
Irvine, CA, 92618. Alle rettigheder forbeholdt.  
Tlf.: 1-800-374-2744.

Amerikansk patent nr. D773,549 Kinesisk patent nr. ZL201630044360.1

Illustrationen og designet af denne manual er beskyttet af amerikansk lov om ophavsret og må ikke reproduceres, distribueres, vises, offentliggøres eller bruges til noget formål uden forudgående skriftlig tilladelse. Det er ikke tilladt at ændre, fjerne eller gengive varemærker eller meddelelser om ophavsret fra denne vejledning.

Trykt i Kina

# RUMPROJEKTOR

## 2-i-1 Stjerner og planeter.