

Teeth Whitening Kit

NL• Tandbleekset FR• Kit de Blanchiment Dentaire DE• Zahnaufhellungs Set

Manual

NL• Gebruiksaanwijzing
FR• Mode d'emploi
DE• Gebrauchsanleitung

EN • How to use:

- Brush your teeth with toothpaste and rinse with water.
- Take the batteries out of the LED light, remove the plastic insulating strip and replace the batteries.
- Clean the mouth tray with lukewarm water, dry and attach the mouth tray to the LED light.
- Apply 1/3 (0.5 ml top + 0.5 ml bottom) syringe of whitening gel into each side of the mouth tray, apply just enough to coat the frontal surfaces of your teeth to be whitened.
- Place the mouth tray over your teeth and wipe off any gel that's in contact with your gums.
- Press the start button of the LED light and close your mouth during 15 minutes use.
- Rinse your teeth after 15 minutes with lukewarm water, take off the mouth tray from the LED light and clean the mouth tray.
- Repeat this process for 7 days every day.

NL • Gebruiksaanwijzing:

- Poets je tanden met tandpasta en spoel na met water.
- Haal de batterijen uit de led-lamp, verwijder de plastic foliestrip en plaats de batterijen terug.
- Maak het bleekbitje schoon met lauwwarm water, droog of en klik het bleekbitje op de led-lamp.
- Bring 1/3 spuit met bleekgel (0,5 ml boven + 0,5 ml onder) aan op beide kanten van het bleekbitje, breng precies genoeg aan om de voorkant van je tanden te bleken.
- Plaats het bleekbitje over je tanden en verwijder gel dat in contact komt met je tandvlees.
- Drink op de startknop van de led-lamp en sluit je mond gedurende 15 minuten.
- Spoel je mond na 15 minuten met lauwwarm water, haal het bleekbitje van de led-lamp en maak het bleekbitje schoon.
- Herhaal dit proces elke dag voor 7 dagen.

FR • Comment l'utiliser :

- Brossez vos dents avec du dentifrice et rincez avec de l'eau.
- Retirez les piles de la lampe LED, enlevez la bande isolante en plastique et insérez les piles.
- Nettoyez la gouttière buccale avec de l'eau tiède, séchez-la et fixez-la à la lampe LED.
- Appliquez 1/3 (0,5 ml en haut + 0,5 ml en bas) de seringue de gel de blanchiment dans chaque côté de la gouttière buccale, appliquez-en juste assez pour recouvrir les surfaces avant de vos dents à blanchir.
- Placez la gouttière buccale sur vos dents et essuyez le gel qui est en contact avec vos gencives.
- Appuyez sur le bouton d'allumage de la lumière LED et fermez la bouche pendant 15 minutes d'utilisation.
- Après 15 minutes, rincez-vous les dents avec de l'eau tiède, enlevez la gouttière buccale de la lampe LED et nettoyez-la.
- Répétez cette opération chaque jour, pendant 7 jours.

DE • Anwendung:

- Putzen Sie sich die Zähne mit Zahnpasta und spülen Sie mit Wasser aus.
- Nehmen Sie die Batterien aus dem LED-Licht, entfernen Sie den Plastik-Sicherheitsstreifen und legen Sie die Batterien ein.
- Reinigen Sie das Mundstück mit lauwarmem Wasser, trocknen Sie es gut ab und befestigen Sie das Mundstück an das LED-Licht.
- Geben Sie eine 1/3 Spritze (0,5 ml oben + 0,5 ml unten) des Bleaching Gel in jede Seite des Mundstücks. Tragen Sie nur gerade so viel auf, dass die vordere Oberfläche Ihrer Zähne gebleicht wird.
- Setzen Sie das Mundstück auf Ihre Zähne und wischen Sie überschüssiges Gel ab, das in Kontakt mit Ihrem Zahnfleisch kommt.
- Drücken Sie den Startknopf des LED-Lichts und schließen Sie Ihren Mund für die Anwendungsdauer von 15 Minuten.
- Spülen Sie Ihre Zähne nach 15 Minuten mit lauwarmem Wasser ab, trennen Sie das Mundstück vom LED-Licht und reinigen Sie das Mundstück.
- Wiederholen Sie den Vorgang täglich für 7 Tage.



EN Warnings

- For use only on natural teeth.
- Apply whitening gel only on teeth. Avoid gums and lips.
- Do not use if gums are sensitive, damaged or inflamed.
- Not suitable for children younger than 12 years.
- Do not use if allergic to any ingredients. If irritation, swelling or sensitive teeth symptoms occur, consult a dental professional or doctor.
- If a significant amount is swallowed, please call a doctor. More than 4 applications per day are not recommended.
- Do not use when pregnant or breastfeeding.
- May stain or discolour fabric.

Dispose
Dispose of the article and the packaging materials in accordance with current local regulations.

The crossed out wheeled bin symbol means that this product shall not be disposed of with normal household waste. Electronic and Electrical Equipment not included in the selective sorting process are potentially dangerous for the environment and human health due to the presence of hazardous substances. Please dispose of responsibly at an approved waste or recycling facility.

Used batteries may not be disposed of in the household waste. Consumers are legally obligated to dispose of batteries at a collection point in their community/city district or at a retail store. The purpose of this obligation is to ensure that batteries are disposed of in an environmentally congruent manner. Only dispose of batteries when they are completely drained.

NL Waarschuwingen

- Alleen voor gebruik op natuurlijke tanden.
- Gebruik bleekgel alleen op tanden. Vermijd tandvlees en lippen.
- Niet gebruiken bij gevoelig, beschadigd of ontstoken tandvlees.
- Niet geschikt voor kinderen jonger dan 12 jaar.
- Niet gebruiken indien allergisch voor ingrediënten. Als irritatie, zwelling of gevoelige tanden optreden, raadpleeg een tandarts of arts.
- Uitsluitend voor uitwendig oraal gebruik. Als een aanzienlijk deel wordt ingeslikt, neem dan contact op met een arts. Meer dan 4 applicaties per dag worden niet aanbevolen.
- Niet gebruiken tijdens zwangerschap of borstvoeding.
- Kan vlekken veroorzaken of stof verkleuren.

Verwijdering
Gooi het artikel en de verpakkingsmaterialen weg in overeenstemming met de geldende plaatselijke voorschriften.

Het symbool van de doorgekruiste vuilniscontainer betekent dat dit product niet met het gewone huishuif mag worden weggegooid. Elektronische en elektrische apparatuur die niet is opgenomen in het selectieve afvalsorteringsproces is potentieel gevaarlijk voor het milieu en de menselijke gezondheid vanwege de aanwezigheid van gevaarlijke stoffen. Voer deze op verantwoorde wijze af bij een erkend afvalverwerkings- of recyclingbedrijf.

Gebruikte batterijen mogen niet samen met het huishuif worden weggegooid. Consumenten zijn wettelijk verplicht batterijen in te leveren bij een inzamelpunt in hun gemeentestad of bij een winkel. Het doel van deze verplichting is ervoor te zorgen dat batterijen op een milieuvriendelijke manier worden weggegooid. Gooi batterijen alleen weg als ze volledig ontladen zijn.

FR Avertissements

- A utiliser uniquement sur les dents naturelles.
- Appliquez le gel de blanchiment uniquement sur les dents. Evitez les gencives et les lèvres.
- Ne pas utiliser si gencives sensibles, abîmées ou irritées.
- Ne pas utiliser chez les enfants de moins de 12 ans.
- Ne pas utiliser si vous avez une allergie à l'un des ingrédients. En cas d'apparition de symptômes d'irritation, de gonflement ou de sensibilité des dents, consultez un dentiste ou un médecin généraliste.
- Pour usage oral externe uniquement. Si une quantité importante est ingurgitée, appelez un médecin. Plus de 4 utilisations par jour ne sont pas recommandées.
- Femmes enceintes et/ou allaitement: ne pas utiliser.
- Peut tacher ou décolorer tout textile.

Elimination
Débarassez-vous l'article et les matériaux d'emballage conformément à la réglementation locale en vigueur.

Le symbole de la poubelle barrée signifie que ce produit ne peut pas être éliminé avec les déchets ménagers usuels. Les équipements électroniques et électriques non compris dans le processus de tri sélectif sont potentiellement dangereux pour l'environnement et la santé humaine en raison de la présence de substances dangereuses. Veuillez les éliminer de manière responsable dans des centres approuvés de traitement ou recyclage des déchets.

Les piles usagées ne doivent pas être jetées avec les ordures ménagères. Les consommateurs sont légalement tenus de se débarrasser des piles dans un point de collecte de leur communauté/quartier ou dans un magasin de détail. Cette obligation a pour but de garantir que les piles sont éliminées dans le respect de l'environnement. Ne jetez les piles que lorsqu'elles sont complètement déchargées.

Ce produit est recyclable. Il est soumis à la responsabilité élargie du fabricant et est collecté séparément.

DE Warnungen

- Nur für natürliche Zähne geeignet.
- Tragen Sie das Bleaching Gel nur auf die Zähne auf. Vermeiden Sie Zahnfleisch und Lippen.
- Nicht verwenden, wenn das Zahnfleisch empfindlich, beschädigt oder entzündet ist.
- Nicht für Kinder unter 12 Jahren geeignet.
- Nicht bei Allergien gegen die Inhaltsstoffe verwenden. Wenn Reizungen, Schwellungen oder empfindliche Zähne auftreten, wenden Sie sich an Ihren Zahnarzt oder Arzt.
- Nur zur äußerlichen Anwendung. Sollten Sie eine größere Menge aus Versehen verschluckt haben, suchen Sie einen Arzt auf. Mehr als 4 Anwendungen pro Tag werden nicht empfohlen.
- Nicht während der Schwangerschaft oder Stillzeit anwenden.
- Kann Flecken oder Verfärbungen auf Textilien verursachen.

Entsorgung
Der Li-Ionen-Batterie in diesem Gerät ist herausnehmbar.

Entsorgen Sie den Artikel und das dazugehörige Verpackungsmaterial gemäß den geltenden örtlichen Vorschriften.

Abfallentsorgung und Abfallsammlung:
Elektronische und elektrische Geräte sind potenziell gefährlich für die Umwelt und die menschliche Gesundheit durch das Vorhandensein gefährlicher Stoffe. Bitte sammeln Sie diese und entsorgen Sie sie verantwortungsbewusst in einer zugelassenen Abfall- oder Recyclinganlage. In Ihrer Nähe gibt es Recycling-Zentren, bei denen Sie Ihre Altgeräte bequem abgeben können.

Wenn Sie keine Möglichkeit haben, selbst zum Recyclinghof zu fahren, können Sie auf den Websites Ihres örtlichen Abfallwirtschaftsunternehmens nachsehen, ob Sie Ihren Elektroschrott - genau wie den Sperrmüll - zu Hause abholen lassen können. Dazu müssen Sie sich lediglich bei Ihrem Entsorgungsunternehmen anmelden. Eine entsprechende Abholung kann gebührenpflichtig sein. Bitte erkundigen Sie sich vorher bei dem jeweiligen Recyclinghof.

Das Symbol der durchgestrichenen Mülltonne bedeutet, dass dieses Produkt nicht über den normalen Hausmüll entsorgt werden darf. Elektronische und elektrische Geräte, die nicht in den selektiven Sortierprozess einbezogen werden, sind aufgrund des Vorhandenseins gefährlicher Stoffe potenziell gefährlich für die Umwelt und die menschliche Gesundheit. Bitte entsorgen Sie sie verantwortungsbewusst bei einer zugelassenen Abfall- oder Recyclinganlage.

Altbatterien dürfen nicht im Hausmüll entsorgt werden. Die Verbraucher sind gesetzlich verpflichtet, Batterien bei einer Sammelstelle ihrer Gemeinde/Stadt oder in einem Geschäft abzugeben. Mit dieser Verpflichtung soll sichergestellt werden, dass die Batterien umweltgerecht entsorgt werden. Entsorgen Sie Batterien nur, wenn sie vollständig entladen sind.

Whitening refills available on www.optismile.eu

Ingredients:
Propylene Glycol, Glycerin, Aqua, Sodium Bicarbonate, Carbomer, Cellulose Gum, Triethanolamine, PVP, Menthol, Hydrogen Peroxide, CI 77891, CI 77019

EN Contains: Hydrogen peroxide (0,1 %) NL Bevat: Waterstofperoxide (0,1 %)
FR Contient : Peroxyde d'hydrogene (0,1 %) DE Enthält: Wasserstoffperoxid (0,1 %)

    Battery Li-MnO2Button Cell CR2032 3.0V (included)



Overschiepstraat 63
1062 XD Amsterdam
The Netherlands
info@optismile.eu
www.optismile.eu

3 x 3ml e
art. no.: 749
batch no.: 2240253

03/2025


ARTWORK SPECIFICATION





FILE INFORMATION

Name: Teeth Whitening Kit - MANUAL
Article NO.: 749
Batch NO.: 2240253
PO NO.:
Date: 10.08.2022

PRINT SPECIFICATION

Size: 40 mm x 200 mm x 170 mm
Pre print base: Opaque White 
No

CMYK  
Pantone colors used:

PACKAGING SPECIFICATION

Type of packaging:
Colorbox

UV + Emboss
Foil effect

COATING:
Matt 
Matt varnish
Glossy

PAPER SPECIFICATION

Type of Paper:
Regular cardboard
***Using corrugated cardboard is NOT ALLOWED**
Thickness:

COMMENTS / NOTES

When Pantone® colours are used, the colours must be matched with the official Pantone® guide.

DO NOT alter this artwork without discussing with the design team. If the design causes printing problems, discuss this with Karsten International team.

This artwork is protected by copyright and may **NOT** be shared with other parties without explicit permission of Karsten International.

CONTACT

DESIGN:
Tais De langhe t.delanghe@karsten.nl

PRODUCT MANAGMENT:
Ada a.xie@karsten.nl

Karsten International B.V.
Overschiepstraat 63, 1062 XD
Amsterdam, The Netherlands Phone: +31 (0)20 6325676