



- DE** Infrarot-Klopf-Massagegerät  
Gebrauchsanweisung .....2
- EN** Infrared percussion massager  
Instruction use .....7
- FR** Appareil de massage à  
infrarouge par tapotement  
Mode d'emploi.....12
- ES** Aparato de masaje de  
infrarrojos con percusión  
Instrucciones para el uso.....17
- IT** Apparecchio per massaggi  
a impulsi a raggi infrarossi  
Istruzioni per l'uso .....22
- TR** Kızılötesi tapotman masaj aleti  
Kullanma Talimatı.....28
- RU** Прибор для инфракрасного  
похлопывающего массажа  
Инструкция по применению ....33
- PL** Urządzenie do masażu  
ostukującego z podczerwienią  
Instrukcja obsługi .....39



Lesen Sie diese Gebrauchsanweisung sorgfältig durch, bewahren Sie sie für den späteren Gebrauch auf, machen Sie sie anderen Benutzern zugänglich und beachten Sie die Hinweise.

## **WARNUNG**

- Diese Gerät kann von Kindern ab 8 Jahren und darüber sowie von Personen mit verringerten physischen sensorischen oder mentalen Fähigkeiten oder Mangel an Erfahrungen und Wissen benutzt werden, wenn sie beaufsichtigt oder bezüglich des sicheren Gebrauchs des Gerätes unterwiesen wurden und die daraus resultierenden Gefahren verstehen.
- Kinder dürfen nicht mit dem Gerät spielen.
- Reinigungs und Benutzer-Wartung dürfen nicht von Kindern ohne Beaufsichtigung durchgeführt werden.
- Wenn die Netzanschlussleitung dieses Geräts beschädigt wird, muss sie entsorgt werden. Ist sie nicht abnehmbar, muss das Gerät entsorgt werden.
- Keine Gegenstände in Geräteöffnungen stecken und nichts in die beweglichen Teile stecken. Achten Sie darauf, dass die beweglichen Teile sich immer frei bewegen können.
- Klemmen oder zwingen Sie keinen Teil Ihres Körpers, insbesondere Finger, zwischen die beweglichen Massageelemente oder deren Halterung im Gerät.
- Das Gerät hat eine heiße Oberfläche. Personen, die gegen Hitze empfindlich sind, müssen beim Gebrauch des Gerätes vorsichtig sein.
- Sie dürfen das Gerät keinesfalls öffnen oder reparieren, da sonst eine einwandfreie Funktion nicht mehr gewährleistet ist. Bei Nichtbeachtung erlischt die Garantie.

## Inhalt

1. Lieferumfang .....	2	7. Anwendung .....	5
2. Zeichenerklärung .....	3	8. Reinigung und Pflege .....	6
3. Bestimmungsgemäßer Gebrauch .....	3	9. Was tun bei Problemen? .....	6
4. Warn- und Sicherheitshinweise .....	4	10. Entsorgung .....	6
5. Gerätebeschreibung .....	5	11. Technische Angaben .....	6
6. Inbetriebnahme .....	5	12. Garantie / Service .....	6

## 1. Lieferumfang

Überprüfen Sie den Lieferumfang auf äußere Unversehrtheit der Kartonverpackung und auf die Vollständigkeit des Inhalts. Vor dem Gebrauch ist sicherzustellen, dass das Gerät und Zubehör keine sichtbaren Schäden aufweisen und jegliches Verpackungsmaterial entfernt wird. Benutzen Sie es im Zweifelsfall nicht und wenden Sie sich an Ihren Händler oder an die angegebene Kundendienstadresse.

- 1 x Infrarot-Klopf-Massagegerät
- 2 x auswechselbare Massageaufsätze
- 1 x Gebrauchsanweisung

## 2. Zeichenerklärung

Auf dem Gerät, in der Gebrauchsanweisung, auf der Verpackung und auf dem Typschild des Geräts werden folgende Symbole verwendet:

	<b>Warnung</b> Warnhinweis auf Verletzungsgefahren oder Gefahren für Ihre Gesundheit
	<b>Achtung</b> Sicherheitshinweis auf mögliche Schäden an Gerät/Zubehör
	<b>Produktinformation</b> Hinweis auf wichtige Informationen
	<b>Anweisung lesen</b>
	Entsorgung gemäß Elektro- und Elektronik-Altgeräte EG-Richtlinie WEEE (Waste Electrical and Electronic Equipment)
	<b>Hersteller</b>
	<b>Gerät der Schutzklasse II</b> Das Gerät ist doppelt schutzisoliert und entspricht also der Schutzklasse 2
	Verpackung umweltgerecht entsorgen
	<b>CE-Kennzeichnung</b> Dieses Produkt erfüllt die Anforderungen der geltenden europäischen und nationalen Richtlinien.
	Die Produkte entsprechen nachweislich den Anforderungen der Technischen Regelwerke der EAWU
	Nur zum Gebrauch in geschlossenen Räumen
	United Kingdom Conformity Assessed Mark

## 3. Bestimmungsgemäßer Gebrauch

Dieses Gerät ist bestimmt zur Massage einzelner Körperteile des menschlichen Körpers. Es kann keine ärztliche Behandlung ersetzen. Benutzen Sie das Massagegerät nicht, wenn einer oder mehrere der folgenden Warnhinweise auf Sie zutreffen. Falls Sie unsicher sind, ob das Massagegerät für Sie geeignet ist, befragen Sie Ihren Arzt.



### **WARNUNG**

Verwenden Sie das Massagegerät

- nicht bei Tieren,
- nicht bei einem Bandscheibenvorfall oder bei krankhaften Veränderungen der Wirbel,
- keinesfalls für Massagen im Herzbereich, wenn Sie einen Herzschrittmacher tragen und befragen Sie auch für andere Körperbereiche erst Ihren Arzt,
- niemals an geschwollenen, verbrannten, entzündeten oder verletzten Haut- und Körperpartien,
- nicht während der Schwangerschaft
- nicht im Gesicht (Augen), auf dem Kehlkopf oder anderen besonders empfindlichen Körperteilen,
- nie während Sie schlafen,
- nicht nach der Einnahme von Medikamenten oder Alkohol (eingeschränkte Wahrnehmungsfähigkeit!).

Befragen Sie vor der Benutzung des Massagegerätes Ihren Arzt

- wenn Sie an einer schweren Krankheit leiden oder eine Operation hinter sich haben,
- bei fieberhaften Erkältungen, Krampfadern, Thrombosen, Venenentzündungen, Gelbsucht, Diabetes, Nervenerkrankungen (z. B. Ischias) oder akuten Entzündungen.

Das Gerät ist nur für den in dieser Gebrauchsanweisung beschriebenen Zweck vorgesehen. Der Hersteller kann nicht für Schäden haftbar gemacht werden, die durch unsachgemäßen oder leichtsinnigen Gebrauch entstehen.

## 4. Warn- und Sicherheitshinweise

Lesen Sie diese Gebrauchsanweisung sorgfältig! Ein Nichtbeachten der nachfolgenden Hinweise kann Personen- oder Sachschäden verursachen. Bewahren Sie die Gebrauchsanweisung auf und machen Sie diese auch anderen Anwendern zugänglich. Übergeben Sie diese Anleitung bei Weitergabe des Geräts.



### **WARNUNG**

Halten Sie Kinder von Verpackungsmaterial fern. Es besteht Erstickungsgefahr.

## **Stromschlag**



### **WARNUNG**

Wie jedes elektrische Gerät ist auch dieses Massagegerät vorsichtig und umsichtig zu gebrauchen, um Gefahren durch elektrische Schläge zu vermeiden.

Betreiben Sie das Gerät deshalb

- nur mit der auf dem Gerät notierten Netzspannung,
- nie, wenn das Gerät oder Zubehör sichtbare Schäden aufweist,
- nicht während eines Gewitters.

Schalten Sie das Gerät im Falle von Defekten oder Betriebsstörungen sofort aus und trennen Sie das Gerät vom Stromanschluss. Ziehen Sie nicht am Stromkabel oder am Gerät um den Stecker aus der Steckdose zu ziehen. Halten oder tragen Sie das Gerät niemals am Netzkabel. Halten Sie Abstand zwischen den Kabeln und warmen Oberflächen. Öffnen Sie unter keinen Umständen das Gerät.

Wenn die Netzleitung des Gerätes beschädigt ist, muss diese durch den Hersteller oder eine autorisierte Kundendienststelle ersetzt werden, um Verletzungen zu vermeiden.

Stellen Sie sicher, dass das Massagegerät, der Stecker und das Kabel nicht mit Wasser oder anderen Flüssigkeiten in Berührung kommen.

Benutzen Sie das Gerät deshalb

- nur in trockenen Innenräumen,
- nur mit trockenen Händen,
- nie in der Badewanne, in der Dusche oder bei gefüllten Waschbecken,
- nie in Schwimmbecken, Whirlpools oder in der Sauna,
- nie im Freien.

Greifen Sie keinesfalls nach einem Gerät, das ins Wasser gefallen ist. Ziehen Sie sofort den Netzstecker.

## **Reparatur**



### **WARNUNG**

Reparaturen an Elektrogeräten dürfen nur von Fachkräften durchgeführt werden. Durch unsachgemäße Reparaturen können erhebliche Gefahren für den Benutzer entstehen. Wenden Sie sich bei Reparaturen an den Kundenservice oder an einen autorisierten Händler.

## **Brandgefahr**



### **WARNUNG**

Bei nicht sachgemäßem Gebrauch bzw. Gebrauch entgegen der vorliegenden Gebrauchsanweisung besteht unter Umständen Brandgefahr!

Betreiben Sie das Massagegerät deshalb

- nie länger als 20 Minuten (Überhitzungsgefahr) und lassen Sie das Gerät vor erneuter Benutzung mindestens 15 Minuten abkühlen,
- nie unbeaufsichtigt, insbesondere wenn Kinder in der Nähe sind,
- nie unter einer Abdeckung, wie z. B. Decke, Kissen ...

## Handhabung

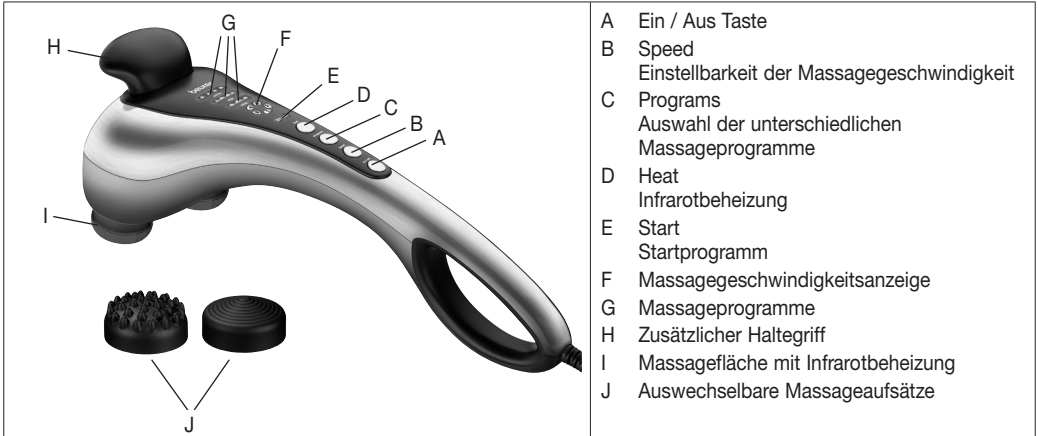


### ACHTUNG

Nach jedem Gebrauch und vor jeder Reinigung ist das Gerät auszuschalten und auszustecken.

- Achten Sie darauf, dass die beweglichen Teile sich immer frei bewegen können.
- Achten Sie darauf, dass sich keine Haare am Gerät verfängen.
- Kontakt mit spitzen oder scharfen Gegenständen vermeiden.
- Kabel nicht knicken.
- Schützen Sie das Gerät vor zu nahen Wärmequellen wie Öfen, Heizkörpern oder direktem Sonnenlicht.

## 5. Gerätebeschreibung



## 6. Inbetriebnahme

- Entfernen Sie die Verpackung und Schutzfolien des Gerätes.
- Überprüfen Sie Gerät, Netzstecker und Kabel auf Beschädigungen.
- Schließen Sie das Gerät an das Stromnetz an. Das Gerät muss sich im ausgeschalteten Zustand befinden.
- Kabel stolpersicher legen.

## 7. Anwendung

Vergewissern Sie sich, dass das Gerät ausgeschaltet ist, bevor Sie das Netzkabel einstecken. Schalten Sie das Gerät mit der Ein/Aus Taste ein. Das Startprogramm startet.

Bei Bedarf können Sie durch Drücken der „Speed-Taste“ die Massagegeschwindigkeit um jeweils eine Stufe erhöhen/verringern.

Durch Drücken der „Programs-Taste“ können Sie zwischen 3 unterschiedlichen Massageprogrammen wählen (mit automatischen ablaufenden Geschwindigkeitsstufen).

- **Relax:** Wellenförmige und entspannende Massage.
- **Vital:** Lebendige und pulsierende Massage.
- **Active:** Tiefenwirksame und pulsierende Massage.

Die Infrarotbeheizung kann durch Betätigen der „Heat-Taste“ bei allen Massageprogrammen hinzugeschaltet werden. Führen Sie das Gerät mit einer oder beiden Händen zu dem zu massierenden Körperbereich. Sie können stehen, sitzen oder liegen und bei sich selbst oder bei einer anderen Person massieren. Durch starkes oder weniger starkes Drücken des Massagegerätes lässt sich die Massageintensität verändern. Massieren Sie eine bestimmte Körperstelle nicht länger als 3 Minuten und wechseln Sie dann zu anderen Körperbereichen.

Nach der Benutzung von maximal 20 Minuten stecken Sie das Gerät wieder aus und lassen es abkühlen. Bewahren Sie das Gerät trocken auf.



## Hinweis

- Benutzen Sie das Massagegerät nicht kurz bevor Sie zu Bett gehen. Die Massage kann auch eine stimulierende Wirkung haben und Einschlafstörungen verursachen.
- Das Gerät verfügt über eine Abschaltautomatik, die auf eine maximale Betriebsdauer von 20 Minuten eingestellt ist.



## WARNUNG

- Die Massage muss zu jeder Zeit als angenehm und entspannend empfunden werden. Brechen Sie die Massage ab oder ändern Sie die Position des Massagegerätes, wenn Sie die Massage als schmerzhaft oder unangenehm empfinden.
- Klemmen oder zwingen Sie kein Teil Ihres Körpers, insbesondere Finger, in den Bereich des Massagekopfes.

# 8. Reinigung und Pflege

## Reinigung

Reiben Sie das ausgesteckte und abgekühlte Gerät mit einem nur leicht angefeuchteten Microfasertuch ab. Sie können dazu ein leichtes Reinigungsmittel verwenden.



## WARNUNG

- Stecken Sie das Gerät vor jeder Reinigung aus.
- Reinigen Sie das Gerät nur in der angegebenen Weise. Es darf keinesfalls Flüssigkeit in das Gerät oder das Zubehör eindringen.
- Benutzen Sie das Gerät erst wieder, wenn es vollständig trocken ist.

## Aufbewahrung

Lagern Sie das Massagegerät kindersicher an einem trockenen, kühlen Platz. Wir empfehlen die Aufbewahrung in der Original-Verpackung.

# 9. Was tun bei Problemen?

Problem	Ursache	Behebung
Massagekopf bewegt sich nicht.	Gerät nicht am Netz angeschlossen.	Netzstecker einstecken und Gerät einschalten.
	Gerät ist nicht eingeschaltet.	Gerät einschalten.
	Überhitzungsschutz ausgelöst.	Gerät vom Stromnetz trennen, mindestens 20 Minuten warten, erneut einstecken und einschalten.

# 10. Entsorgung



## ACHTUNG

Im Interesse des Umweltschutzes darf das Gerät am Ende seiner Lebensdauer nicht mit dem Hausmüll entsorgt werden. Die Entsorgung kann über entsprechende Sammelstellen in Ihrem Land erfolgen. Entsorgen Sie das Gerät gemäß der Elektro- und Elektronik Altgeräte EG-Richtlinie – WEEE (Waste Electrical and Electronic Equipment). Bei Rückfragen wenden Sie sich an die für die Entsorgung zuständige kommunale Behörde.



# 11. Technische Angaben

Versorgung	220-240 V~; 50 Hz; 20 W
Maße	45 x 16 x 14 cm
Gewicht	ca. 1,74 kg

# 12. Garantie / Service

Nähere Informationen zur Garantie und den Garantiebedingungen finden Sie im mitgelieferten Garantie-Faltblatt.



Read these instructions for use carefully and keep them for later use, be sure to make them accessible to other users and observe the information they contain.

**⚠ WARNING**

- This device may be used by children over the age of 8 and by people with reduced physical, sensory or mental skills or a lack of experience or knowledge, provided that they are supervised or have been instructed on how to use the device safely, and are fully aware of the consequent risks of use.
- Children must not play with the device.
- Cleaning and user maintenance must not be performed by children unless supervised.
- If the mains connection cable of this device is damaged, it must be disposed of. If it cannot be removed, the device must be disposed of.
- Do not insert any objects in the device apertures or in the moving parts. Ensure that the moving parts can move freely at all times.
- Do not force or jam any part of your body, in particular your fingers, between the moving massage elements or their holders in the device.
- The device has a hot surface. Persons sensitive to heat must be careful when using the device.
- Under no circumstances should you open or repair the device yourself, as faultless functionality can no longer be guaranteed thereafter. Failure to comply will invalidate the warranty.

**Contents**

1. Included in delivery .....	7	7. Usage .....	10
2. Signs and symbols .....	8	8. Cleaning and maintenance.....	11
3. Intended use.....	8	9. What if there are problems? .....	11
4. Warnings and safety notes .....	9	10. Disposal.....	11
5. Device description.....	10	11. Technical specifications .....	11
6. Initial use .....	10	12. Warranty / Service .....	11













**1. Included in delivery**

Check that the exterior of the cardboard delivery packaging is intact and make sure that all contents are present. Before use, ensure that there is no visible damage to the device or accessories and that all packaging material has been removed. If you have any doubts, do not use the device and contact your retailer or the specified Customer Service address.

- 1 x Infrared percussion massager
- 2 x Interchangeable massage attachments
- 1 x Operating instructions

## 2. Signs and symbols

The following symbols are used on the device, in these instructions for use, on the packaging and on the type plate for the device:

	<b>Warning</b> Warning instruction indicating a risk of injury or damage to health
	<b>Important</b> Safety note indicating possible damage to the device/accessory
	<b>Product information</b> Note on important information
	<b>Read the instructions</b>
	Disposal in accordance with the Waste Electrical and Electronic Equipment EC Directive – WEEE
	<b>Manufacturer</b>
	<b>Protection class II device</b> The device is double-protected and thus corresponds to protection class 2
	Dispose of packaging in an environmentally friendly manner
	<b>CE labelling</b> This product satisfies the requirements of the applicable European and national directives.
	The products demonstrably meet the requirements of the Technical Regulations of the EAEU.
	For indoor use only
	United Kingdom Conformity Assessed Mark

## 3. Intended use

This device is intended only for the massaging of individual parts of the human body. It cannot replace medical treatment. Do not use the massage device if any of the following warnings apply to you. Please consult your doctor if you are unsure whether or not the massage device is suitable for you.



### **WARNING**

Use of the massage device is prohibited in the following cases:

- On animals.
- On persons suffering from a herniated disk or from abnormal changes to the vertebrae.
- Never use the massage device to massage the heart region of persons fitted with a pacemaker. Always consult a doctor before using the massage device on other parts of the body of a person fitted with a pacemaker.
- Never use the massage device on swollen, burned, inflamed or damaged skin or body parts.
- The massage device must not be used during pregnancy.
- Do not use the massage device on the face (eyes), on the larynx or on other particularly sensitive parts of the body.
- Never use the device while you are asleep.
- Never use the device after taking medication or consuming alcohol (reduced levels of awareness).



You should consult your doctor before using the massage device if:

- you suffer from a serious illness or are recovering from an operation,
- you suffer from any of the following: common cold accompanied by a fever, varicose veins, thrombosis, phlebitis, jaundice, diabetes, nervous system diseases (e.g. sciatica) or acute inflammations.

The device is only intended for the purpose described in these operating instructions. The manufacturer cannot be held liable for damage occurring as a result of inappropriate or careless use.

## 4. Warnings and safety notes

Please read these operating instructions carefully. Failure to observe the information provided below can lead to personal injury or material damage. Keep these instructions in a safe place where they can also be read by other persons using the device. Always pass on these instructions together with the appliance if you sell it or pass it on.



### **WARNING**

Keep children away from the packaging materials. Risk of suffocation.

### **Electric shock**



### **WARNING**

Just like any other electrical appliance, this massage device must be handled with due care and attention in order to prevent the risk of electric shock.

For this reason, the device must only be operated as follows:

- with the mains voltage specified on the device only,
- never use the device if any damage to the appliance itself or to any of its accessories is evident,
- never during a thunderstorm.

In the event of a defect or malfunction, switch the device off immediately and disconnect it from the power supply. Never pull on the power cable or on the appliance in order to disconnect the plug from the mains outlet. Never hold or carry the device by the power cable. Keep the cables away from hot surfaces. Never open the device for any reason. If the power cord of the device is damaged, it must be replaced by the manufacturer or an authorised customer service technician in order to avoid hazard. Make sure that the massage device, the plug and the cable do not come into contact with water or other fluids.

For this reason, the device must be operated as follows:

- only in dry inside rooms,
- only with dry hands,
- never in the bath, in the shower or near a filled basin,
- never in swimming pools, whirlpools or in the sauna,
- never out in the open.

Never try to retrieve the device if it falls into water. Disconnect the plug immediately from the mains outlet.

### **Repairs**



### **WARNING**

Repairs to electrical appliances must only be carried out by qualified persons. Incorrect repairs can lead to considerable danger for the user. In the event of repairs, please contact our customer service or an authorised dealer.

### **Fire hazard**



### **WARNING**

There is a risk of fire if the device is used incorrectly or if it is not used according to these operating instructions.

For this reason, the massage device must only be operated as follows:

- Never operate the massage device for longer than 20 minutes (risk of overheating) and allow it to cool off for 15 minutes before using it again.
- Never leave the device unsupervised, particularly if children are around.
- Never use the device under covers, such as blankets or pillows.

## Handling

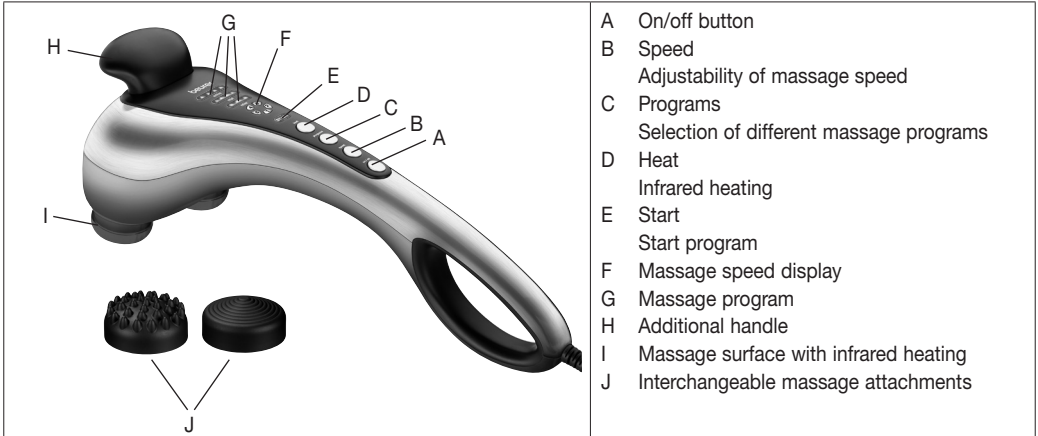


### CAUTION

Switch the device off and disconnect the power supply after every use and before every cleaning.

- Make sure that all moving parts can move freely at all times.
- Make sure that no hair can get caught in the device.
- Avoid contact with sharp or pointed objects.
- Do not kink the cable.
- Make sure that the device is not too close to heat sources such as ovens, radiators or direct sunlight.

## 5. Device description



## 6. Initial use

- Remove the packaging and protective films from the device.
- Check the device, power supply and cables for damage.
- Connect the device to the mains power supply. The device must be switched off.
- Route the cable safely so that there is no risk of anyone tripping over it.

## 7. Usage

Ensure that the device is switched off before plugging in the mains cable. Switch on the device using the On/off button. The start program starts.

The massage speed can be increased/decreased by one setting as required by pressing the “Speed” button. You can choose between 3 different massage programs (with automatic speed settings) by pressing the “Programs” button.

- **Relax:** A wave-action, relaxing massage.
- **Vital:** Vibrant and pulsating massage.
- **Active:** Penetrating and pulsating massage.

The infrared heating can be switched on in any massage program, using the “Heat” button.

Guide the device with both hands to the area of the body to be massaged. You can stand, sit or lie down and can massage yourself or another person. The massage intensity can be altered by pressing more or less firmly with the massage device. Do not massage a certain site of the body for longer than 3 minutes and then change to other area of the body.

After using for a maximum of 20 minutes, unplug the device and let it cool down. Keep the device dry.



### Note

- Do not use the massage device just before going to bed. The massage can also have a stimulating effect and may cause difficulties in getting off to sleep.
- The device has an automatic shut-off mechanism set to a maximum operating period of 20 minutes.

## **WARNING**

- The massage must be pleasant and relaxing at all times. Stop the massage or change the position of the massage device if you find it is painful or unpleasant.
- Do not jam or force any part of your body, in particular your fingers, into the area of the massage head.

## 8. Cleaning and maintenance

### Cleaning

To clean the unplugged and cooled device, wipe with a slightly damp microfibre cloth. Then you can clean it with a cloth which is no more than lightly moistened. You can also use a mild detergent.

## **WARNING**

- Disconnect the device before cleaning it.
- Only clean the appliance in the manner specified. Fluid must never be allowed to enter into the device or accessories.
- Do not use the device again until it is completely dry.

### Storage

Keep the massage device in a cool and dry place where it is out of the reach of children. We recommend storing the device in its original packaging.

## 9. What if there are problems?

Problem	Cause	Remedy
<b>Massage head does not move.</b>	Appliance not connected to the power supply.	Connect the plug to the mains supply and switch on the appliance.
	Device is not does not move.	Switch on the appliance.
	Overheating protection tripped.	Disconnect device from mains power, wait at least 15 minutes, plug in again and switch on.

## 10. Disposal

### **CAUTION**

For environmental reasons, do not dispose of the device in the household waste at the end of its useful life. Dispose of the unit at a suitable local collection or recycling point. Dispose of the device in accordance with EC Directive – WEEE (Waste Electrical and Electronic Equipment). If you have any questions, please contact the local authorities responsible for waste disposal.



## 11. Technical specifications

Disposal	220-240 V~; 50 Hz; 20 W
Dimensions	45 x 16 x 14 cm
Weight	ca. 1.74 kg

## 12. Warranty / Service

Further information on the warranty and warranty conditions can be found in the warranty leaflet supplied.



Lisez attentivement ce mode d'emploi, conservez-le pour un usage ultérieur, mettez-le à disposition des autres utilisateurs et suivez les consignes qui y figurent.

## AVERTISSEMENT

- Cet appareil peut être utilisé par les enfants à partir de 8 ans ainsi que les déficients physiques, sensoriels ou mentaux et les personnes ayant peu de connaissances ou d'expérience à la condition qu'ils soient surveillés ou sachent comment l'utiliser en toute sécurité et en comprennent les risques.
- Les enfants ne doivent pas jouer avec l'appareil.
- Le nettoyage et l'entretien ne doivent pas être effectués par des enfants sans surveillance.
- Si le câble d'alimentation électrique de l'appareil est endommagé, il doit être mis au rebut. S'il n'est pas détachable, l'appareil doit être mis au rebut.
- N'insérer aucun objet dans les ouvertures de l'appareil et ne rien glisser dans les parties mobiles. Assurez-vous que les parties mobiles sont toujours libres de mouvement.
- Ne coincez ou n'insérez aucune partie de votre corps, en particulier les doigts, entre les éléments de massage mobiles de l'appareil ou dans leur emplacement.
- La surface de l'appareil est chaude. Les personnes sensibles à la chaleur doivent faire attention lors de l'utilisation de cet appareil.
- Vous ne devez en aucun cas ouvrir ou réparer l'appareil ; le bon fonctionnement de l'appareil ne serait plus assuré. Le non-respect de cette consigne annulerait la garantie.

## Sommaire

1. Contenu .....	12	7. Utilisation .....	15
2. Symboles utilisés.....	13	8. Nettoyage et entretien.....	16
3. Utilisation conforme aux recommandations.....	13	9. Que faire en cas de problèmes ? .....	16
4. Consignes d'avertissement et de mise en garde .....	14	10. Élimination .....	16
5. Description de l'appareil.....	15	11. Caractéristiques techniques.....	16
6. Mise en service.....	15	12. Garantie / Maintenance.....	16













## 1. Contenu

Vérifiez si l'emballage carton extérieur du kit est intact et si tous les éléments sont inclus. Avant l'utilisation, assurez-vous que l'appareil et les accessoires ne présentent aucun dommage visible et que la totalité de l'emballage a bien été retirée. En cas de doute, ne l'utilisez pas et adressez-vous à votre revendeur ou au service client indiqué.

- 1 x Appareil de massage à infrarouge par tapotement
- 2 x Embouts de massage interchangeables
- 1 x Mode d'emploi

## 2. Symboles utilisés

Les symboles suivants sont utilisés sur le mode d'emploi, sur l'emballage et sur la plaque signalétique de l'appareil:

	<b>Avertissement</b> Ce symbole vous avertit des risques de blessures ou des dangers pour votre santé
	<b>Attention</b> Ce symbole vous avertit des éventuels dommages au niveau de l'appareil ou d'un accessoire
	<b>Information sur le produit</b> Indication d'informations importantes
	<b>Lire les consignes</b>
	Élimination conformément à la directive européenne WEEE (Waste Electrical and Electronic Equipment) relative aux déchets d'équipements électriques et électroniques
	<b>Fabricant</b>
	<b>Appareil de classe de sécurité II</b> L'appareil bénéficie d'une double isolation de protection et répond à la classe de sécurité 2
	Éliminer l'emballage dans le respect de l'environnement
	<b>Signe CE</b> Ce produit répond aux exigences des directives européennes et nationales en vigueur.
	Les produits sont complètement conformes aux exigences des règlements techniques de l'UEEA.
	Pour une utilisation en intérieur uniquement
	Marquage de conformité UKCA

## 3. Utilisation conforme aux recommandations

Cet appareil est conçu pour le massage des différentes parties du corps humain. Il ne saurait remplacer un traitement médical. N'utilisez pas l'appareil de massage si vous êtes concerné par un ou plusieurs des avertissements suivants. Si vous n'êtes pas certain que l'appareil de massage soit adapté à votre cas, demandez conseil à votre médecin.

### **AVERTISSEMENT**

L'utilisation de l'appareil de massage est interdite

- pour les animaux,
- en cas d'hernie discale ou de modification pathologique des vertèbres,
- pour les massages dans la zone du cœur si vous portez un stimulateur cardiaque. Pour d'autres parties du corps, demandez d'abord l'avis médical,
- sur une peau et des parties du corps gonflées, brûlées, présentant une inflammation ou une blessure,
- pendant la grossesse,
- sur le visage (yeux), sur le larynx ou d'autres parties du corps particulièrement sensibles,
- pendant le sommeil,
- après l'absorption de médicaments ou d'alcool (perception sensorielle limitée).

Avant d'utiliser l'appareil de massage, demandez l'avis médical

- si vous souffrez d'une maladie grave ou si vous avez subi une opération,
- en cas de rhumes accompagnés de fièvre, en cas de varices, de thromboses, de phlébites, d'ictère, de diabète, de pathologies nerveuses (par exemple sciatique) ou d'inflammations aiguës.

L'appareil est uniquement prévu dans le but décrit dans le présent mode d'emploi. Le fabricant ne saurait être responsable des dommages causés par une utilisation incorrecte ou imprudente.

## 4. Consignes d'avertissement et de mise en garde

Lisez attentivement le présent mode d'emploi ! La non-observation des remarques suivantes peut causer des dommages personnels ou matériels. Conservez le mode d'emploi et faites en sorte qu'il soit accessible aux autres utilisateurs. Lors du transfert de l'appareil, n'oubliez pas de donner aussi le présent mode d'emploi.



### AVERTISSEMENT

Ne laissez pas l'emballage à la portée des enfants. Risque d'asphyxie.

## Électrocution



### AVERTISSEMENT

Comme tout appareil électrique, cet appareil de massage doit être utilisé avec prudence et avec soin afin d'éviter tout danger d'électrocution.

Par conséquent, n'utilisez l'appareil

- qu'à la tension du secteur indiquée sur l'appareil,
- en aucun cas si l'appareil ou ses accessoires présentent des dommages visibles,
- en aucun cas pendant un orage.

En cas de défauts ou de dysfonctionnements, arrêtez et débranchez immédiatement l'appareil. Ne tirez pas sur le cordon d'alimentation ou sur l'appareil pour débrancher la fiche de la prise. Ne tenez ou ne portez jamais l'appareil par son cordon d'alimentation. Éloignez les cordons des surfaces chaudes. N'ouvrez en aucun l'appareil.

Lorsque le cordon d'alimentation de l'appareil est endommagé, veuillez le faire remplacer par le fabricant ou un centre de service après-vente agréé.

Veillez à ce que l'appareil de massage, la fiche et le cordon ne soient pas au contact d'eau ni d'autres liquides.

Par conséquent, n'utilisez l'appareil

- qu'à l'intérieur, dans des pièces à l'abri de l'humidité,
- qu'avec les mains sèches,
- en aucun cas dans la baignoire, la douche ou près de lavabos pleins,
- en aucun cas dans une piscine, un jacuzzi ou un sauna,
- en aucun cas à l'extérieur.

N'attrapez en aucun cas un appareil tombé dans l'eau. Débranchez-le immédiatement.

## Réparations



### AVERTISSEMENT

Les réparations des appareils électriques doivent être effectuées uniquement par des électriciens qualifiés. Les réparations non conformes peuvent présenter des risques sérieux pour l'utilisateur. Pour toute réparation, adressez-vous au service après-vente ou à un dépositaire agréé.

## Risque d'incendie



### AVERTISSEMENT

L'utilisation incorrecte de l'appareil ou non conforme au présent mode d'emploi risque dans certains cas de provoquer un incendie !

Par conséquent, n'utilisez l'appareil de massage

- en aucun cas pendant plus de 20 minutes (risque de surchauffe) ou laissez-le refroidir minimum 15 minutes avant de le réutiliser,
- en aucun cas sans surveillance, notamment en présence d'enfants à proximité,
- en aucun cas sous une couverture, un coussin.

## Manipulation

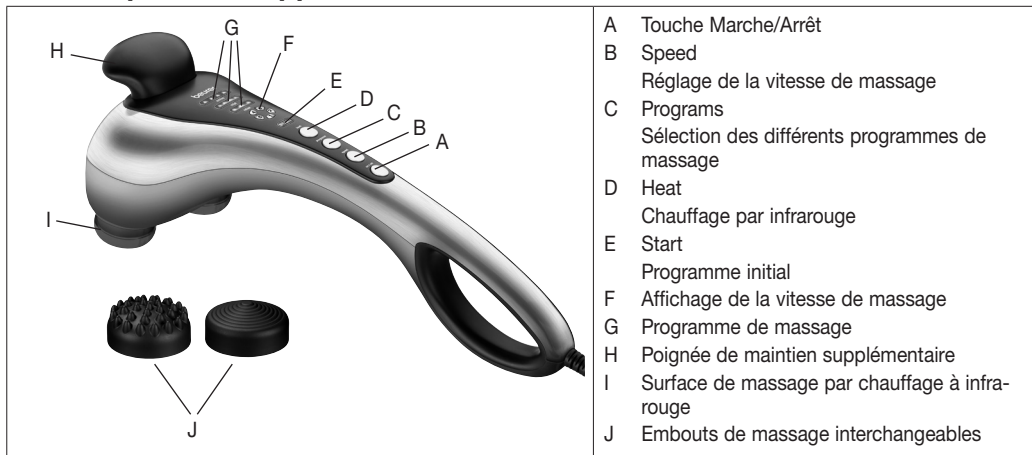


### ATTENTION

Après chaque utilisation et avant chaque nettoyage, arrêtez l'appareil et débranchez-le.

- Veillez à ce que les pièces mobiles puissent toujours se déplacer sans entrave.
- Veillez à ne pas vous prendre les cheveux dans l'appareil.
- Évitez tout contact avec des objets pointus ou tranchants.
- Ne pliez pas l'appareil ni son cordon.
- Protégez l'appareil des sources de chaleur trop proches telles que fours, radiateurs ou rayons directs du soleil.

## 5. Description de l'appareil



## 6. Mise en service

- Retirez l'emballage et le film de protection de l'appareil.
- Vérifiez que l'appareil, la fiche secteur et le cordon ne présentent aucun dommage.
- Branchez l'appareil sur le secteur. L'appareil doit se trouver en position éteinte.
- Disposez le cordon de sorte à ne pas trébucher dessus.

## 7. Utilisation

Assurez-vous que l'appareil est éteint avant de brancher le câble. Allumez l'appareil avec la touche Marche/Arrêt. Le programme initial démarre.

Au besoin, vous pouvez appuyer sur la « touche Speed » pour augmenter ou réduire la vitesse de massage.

Vous pouvez choisir entre 3 programmes de massage différents en appuyant sur la « touche Program » (avec niveaux de vitesse automatiques).

- **Relax** : Massage ondulatoire et détente.
- **Vital** : Massage vif et vibrant.
- **Active** : Massage vibrant en profondeur.

Le chauffage à infrarouge peut être activé dans tous les programmes de massage en appuyant sur la « touche Heat ».

D'une ou deux mains, faites glisser l'appareil sur la zone à masser. Vous pouvez être en position debout, assise ou couchée ; vous masser vous-même ou masser une autre personne. Pour modifier l'intensité du massage, appuyez l'appareil plus ou moins fortement sur le corps. Ne massez chaque endroit du corps à masser pas plus de trois minutes et passez à un autre endroit.

Après utilisation (d'au maximum 20 minutes), éteignez l'appareil et laissez-le refroidir. Rangez l'appareil dans un endroit sec.



### Remarque

- N'utilisez pas l'appareil de massage juste avant de vous coucher. Le massage peut aussi avoir un effet stimulant et provoquer des problèmes d'endormissement.
- L'appareil dispose d'un arrêt automatique réglé sur une durée maximale de fonctionnement de 20 minutes.



### AVERTISSEMENT

- Le massage doit à tout moment être ressenti comme quelque chose d'agréable et de relaxant. Si le massage est douloureux ou désagréable, interrompez-le ou changez la position de l'appareil.
- Ne vous coincez ou n'insérez aucune partie de votre corps, en particulier les doigts, dans la zone de la tête de massage.

## 8. Nettoyage et entretien

### Nettoyage

Nettoyer l'appareil à l'aide d'un tissu en microfibre légèrement humidifié, après l'avoir débranché et laissé refroidir. Vous pouvez pour cela utiliser un produit nettoyant léger.



### AVERTISSEMENT

- Avant chaque nettoyage, débranchez l'appareil.
- Nettoyez l'appareil uniquement selon la méthode indiquée. Du liquide ne doit pénétrer en aucun cas dans l'appareil ou dans les accessoires.
- Attendez que l'appareil soit complètement sec avant de le réutiliser.

### Conservation

Rangez l'appareil de massage hors de portée des enfants, dans un endroit à l'abri de l'humidité et de la chaleur. Nous vous recommandons de ranger l'appareil dans son emballage d'origine.

## 9. Que faire en cas de problèmes ?

Problème	Cause	Remède
La tête de massage ne bouge pas.	Appareil pas branché.	Branchez l'appareil et allumez-le.
	L'appareil n'est pas allumé.	Mettez l'appareil en marche.
	Protection contre la surchauffe déclenchée.	Débranchez l'appareil du secteur, attendez au moins 20 minutes puis rebranchez et allumez.

## 10. Élimination



### ATTENTION

Dans l'intérêt de la protection de l'environnement, l'appareil ne doit pas être jeté avec les ordures ménagères à la fin de sa durée de service. L'élimination doit se faire par le biais des points de collecte compétents dans votre pays. Veuillez éliminer l'appareil conformément à la directive européenne – WEEE (Waste Electrical and Electronic Equipment) relative aux appareils électriques et électroniques usagés. Pour toute question, adressez-vous aux collectivités locales responsables de l'élimination et du recyclage de ces produits.



## 11. Caractéristiques techniques

Alimentation	220-240 V~; 50 Hz; 20 W
Dimensions	45 x 16 x 14 cm
Poids	ca. 1,74 kg

## 12. Garantie / Maintenance

Pour plus d'informations sur la garantie et les conditions de garantie, veuillez consulter la fiche de garantie fournie.





Lea atentamente estas instrucciones de uso, consérvelas para su futura utilización, póngalas a disposición de otros usuarios y respete las indicaciones.

## ⚠ **ADVERTENCIA**

- Este aparato puede ser utilizado por niños mayores de 8 años, así como por personas con facultades físicas, sensoriales o mentales limitadas, o con poca experiencia o conocimientos, siempre que estén vigilados o se les indique cómo usarlo de forma segura y entiendan los peligros que conlleva.
- Los niños no deberán jugar nunca con el aparato.
- Las tareas de limpieza y de mantenimiento ordinario no deberán ser realizados por niños sin supervisión.
- Si el cable de alimentación de red de este aparato se daña, deberá sustituirse. Si el cable no se puede extraer, el aparato deberá sustituirse.
- No introduzca objetos en los orificios del aparato ni en las piezas móviles. Asegúrese de que las piezas móviles se puedan mover bien.
- No trate de meter por la fuerza ninguna parte de su cuerpo (en particular, los dedos) entre los elementos móviles del aparato de masaje o su soporte.
- La superficie del aparato está caliente. Las personas que son sensibles al calor deben tener especial cuidado al utilizar este aparato.
- No debe abrir ni reparar el aparato bajo ningún concepto; en caso contrario, ya no se garantizará su correcto funcionamiento. El incumplimiento de esta disposición anula la garantía.

## Contenido

1. Artículos suministrados .....	17	7. Aplicación .....	20
2. Explicación de los símbolos .....	18	8. Limpieza y cuidado .....	21
3. Uso correcto .....	18	9. Resolución de problemas.....	21
4. Indicaciones de advertencia y de seguridad....	19	10. Eliminación .....	21
5. Descripción del aparato .....	20	11. Datos técnicos.....	21
6. Puesta en funcionamiento.....	20	12. Garantía / Asistencia .....	21

## 1. Artículos suministrados

Compruebe que el embalaje de los artículos suministrados esté intacto y que su contenido esté completo. Antes de utilizar el aparato deberá asegurarse de que ni este ni los accesorios presentan daños visibles y de que se retira el material de embalaje correspondiente. En caso de duda, no lo use y póngase en contacto con su distribuidor o con la dirección de atención al cliente indicada.

- 1 x Aparato de masaje de infrarrojos con percusión
- 2 x Accesorios intercambiables
- 1 x Instrucciones de uso

## 2. Explicación de los símbolos

En el aparato, en las instrucciones de uso, en el embalaje y en la placa de características del aparato se utilizan los siguientes símbolos:

	<b>Advertencia</b> Indicación de advertencia sobre peligro de lesiones o riesgos para su salud
	<b>Atención</b> Indicación de seguridad sobre posibles daños en el aparato o los accesorios
	<b>Información sobre el producto</b> Indicación de información importante
	<b>Leer las instrucciones</b>
	Eliminación según la Directiva europea sobre residuos de aparatos eléctricos y electrónicos (RAEE)
	<b>Fabricante</b>
	<b>Aparato de la clase de protección II</b> El aparato cuenta con una protección de aislamiento doble y cumple también los requisitos de la clase de protección 2
	Eliminar el embalaje respetando el medio ambiente
	<b>Marcado CE</b> Este producto cumple los requisitos de las directivas europeas y nacionales vigentes.
	Está demostrado que los productos cumplen los requisitos de las normas técnicas de la Unión Económica Euroasiática.
	Solo para uso en interiores
	Marcado UKCA (Conformidad Evaluada del Reino Unido, por sus siglas en inglés)

## 3. Uso correcto

Este aparato está destinado al masaje de distintas partes del cuerpo humano. No puede utilizarse como sustitución de un tratamiento médico. No utilice este aparato de masaje cuando una o varias de las siguientes advertencias sea aplicable a su caso particular. Si no está seguro de que este aparato de masaje pueda ser apropiado para Usted, consúltelo con su médico.



### AVISO

No utilice este aparato de masaje

- en animales,
- en caso de hernia discal o en caso de alteraciones patológicas en las vértebras,
- en ningún caso para masajes en la zona del corazón si lleva un marcapasos y consulte a su médico también antes de utilizarlo en otras zonas del cuerpo,
- nunca en zonas de la piel o del cuerpo inflamadas, quemadas, infectadas o lesionadas,
- durante el embarazo,
- en la cara (ojos), sobre la laringe u otras zonas corporales especialmente sensibles,
- nunca mientras duerme,
- tras la ingesta de medicamentos o de alcohol (percepción sensorial limitada).

Consulte a su médico antes de utilizar este aparato de masaje

- si padece alguna enfermedad grave o si ha pasado alguna operación,
- en caso de resfriado con fiebre, varices, trombosis, flebitis, ictericia, diabetes, afecciones del sistema nervioso (p.ej. ciática) o inflamaciones agudas.


Este aparato está previsto exclusivamente para el fin descrito en estas instrucciones de uso. El fabricante no se responsabiliza de los daños derivados de un uso indebido o imprudente.

## 4. Indicaciones de advertencia y de seguridad

Lea detenidamente estas instrucciones de uso. Si no se observan las siguientes indicaciones se pueden producir daños personales o materiales. Conserve estas instrucciones de empleo y póngalas a disposición de los demás usuarios. En caso de transmitir este aparato, entréguelo junto con estas instrucciones.

 **AVISO**  
Mantenga el material de embalaje fuera del alcance de los niños. Existe peligro de asfixia.

### Electrocución

 **AVISO**  
El aparato de masaje también se debe utilizar con la precaución y el cuidado que se aplica a todo aparato eléctrico, para evitar los peligros de la corriente eléctrica.

Por este motivo, nunca lo utilice en los siguientes casos:

- si la tensión de red no es la indicada en el aparato,
- si el aparato o el accesorio presentasen daños visibles,
- durante un tormenta.

En caso de defectos o de fallos de funcionamiento, apague inmediatamente el aparato y desenchúfelo de la red eléctrica. Nunca tire del cable de corriente o del aparato para desconectar el enchufe de la toma de red. Nunca sostenga o transporte el aparato por el cable de alimentación. Mantenga los cables alejados de superficies calientes. No abra el aparato bajo ningún concepto. Si el cable de red del aparato está dañado, se lo sustituirá el fabricante o un centro de atención al cliente autorizado.


Asegúrese de que el aparato de masaje, el enchufe y el cable no entren en contacto con agua o con cualquier otro líquido.

Por este motivo, utilice el aparato.


- únicamente en habitaciones interiores secas,
- únicamente con las manos secas,
- nunca en la bañera, en la ducha o en un fregadero o lavabo,
- nunca en piscinas, jacuzzis o en la sauna,
- nunca en el exterior.

Nunca intente coger un aparato eléctrico que se ha caído al agua. Desenchufe inmediatamente la clavija de red.

### Reparación

 **AVISO**  
Las reparaciones realizadas de modo incorrecto pueden conducir a peligros considerables para el usuario. Para realizar reparaciones diríjase al servicio postventa o a un distribuidor autorizado.

### Peligro de incendio

 **AVISO**  
En caso de un uso indebido o de un uso contrario a las instrucciones adjuntas, existe peligro de incendio en determinadas circunstancias.

Por ello, no accione el aparato de masaje

- nunca durante más de 20 minutos (peligro de sobrecalentamiento) y deje que el aparato se enfríe durante 15 minutos antes de volver a usarlo.
- nunca sin vigilancia, especialmente cuando haya niños en la proximidad,
- nunca bajo cubierto, como p.ej. bajo una manta, una almohada, ...

## Manejo

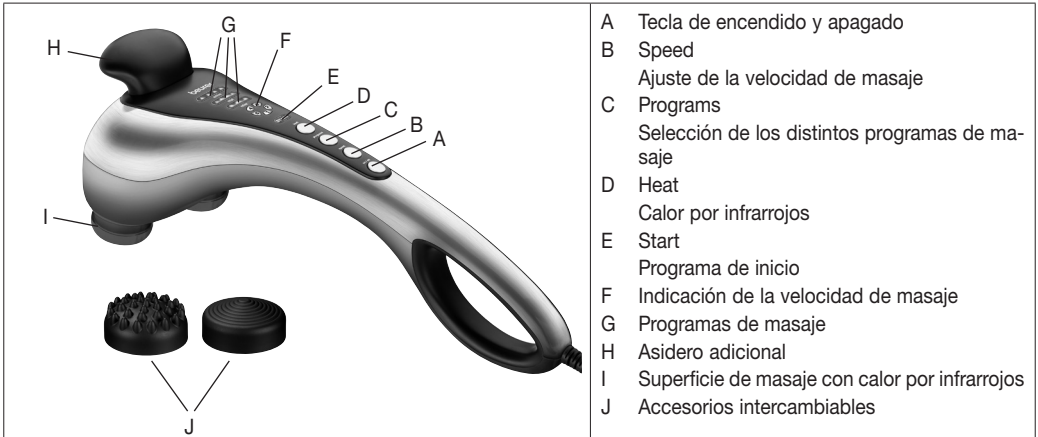


### ATENCIÓN

Después de cada uso y antes de cada limpieza, se debe desconectar y desenchufar el aparato.

- Observe que las partes móviles del aparato siempre puedan moverse libremente.
- Tenga cuidado de que no se le enrede el pelo en el aparato.
- Evite el contacto con objetos puntiagudos o afilados.
- No doble el aparato ni el cable.
- Proteja el aparato de fuentes de calor demasiado cercanas, como hornos, radiadores o luz solar directa.

## 5. Descripción del aparato



## 6. Puesta en funcionamiento

- Retire el embalaje y las láminas de protección del aparato.
- Compruebe si el aparato, la clavija de red o el cable presentan daños.
- Conecte el aparato a la red eléctrica. El aparato debe estar apagado.
- Tienda el cable de modo que nadie pueda tropezar.

## 7. Aplicación

Asegúrese de que el aparato esté apagado antes de enchufar el cable de alimentación. Encienda el aparato con la tecla de encendido/apagado. Comienza el programa de inicio.

En caso de ser necesario, pulse la tecla "Speed" para aumentar o bajar la velocidad de masaje (un nivel por cada vez que la pulse).

Pulsando la tecla "Programs" puede elegir entre tres programas de masaje (con una regulación automática de los niveles de velocidad).

- **Relax:** Masaje relajante en ondas.
- **Vital:** Masaje enérgico y pulsante.
- **Active:** Masaje profundo y pulsante.

Puede añadirse calor por infrarrojos en todos los programas de masaje mediante la tecla „Heat“.

Lleve el aparato con una o ambas manos a la zona del cuerpo a la que desea aplicar el masaje. Puede usted hacerlo de pie, sentado o tumbado, y aplicar el masaje sobre sí mismo o sobre otra persona. Presionando más o menos el aparato de masaje puede modificarse la intensidad del masaje. Dé masaje sobre una zona del cuerpo determinada durante un tiempo no superior a 3 minutos y pase a continuación a otra zona.

Después de un periodo de uso de 20 minutos como máximo, apague el aparato, desenchúfelo y deje que se enfríe. Guárdelo en un lugar seco.



## Nota

- No utilice este aparato de masaje poco antes de ir a la cama. El masaje puede tener un efecto estimulante y causar alteraciones en la conciliación del sueño.
- El aparato dispone de un sistema de desconexión automática que está temporizado en una duración máxima de funcionamiento de 20 minutos.



## AVISO

- El masaje se debe percibir en todo momento como agradable y relajante. Interrumpa el masaje o cambie la posición del aparato de masaje cuando el masaje le resulte doloroso o desagradable.
- No apriete o fuerce ninguna parte del cuerpo, en particular los dedos, contra la zona del cabezal de masaje.

## 8. Limpieza y cuidado

### Limpieza

Para limpiar el aparato, desconéctelo, déjelo enfriar y frótelo con un paño de microfibra muy poco humedecido. Para ello Usted puede utilizar un producto de limpieza suave.



## AVISO

- Desenchufe el aparato antes de cada limpieza.
- Limpie el aparato únicamente de la manera indicada. En ningún caso debe penetrar ningún líquido en el interior del aparato o accesorios.
- Utilice de nuevo el aparato sólo una vez que esté completamente seco.

### Almacenamiento

Guarde este aparato de masaje en un lugar seco y fresco, fuera del alcance de los niños. Recomendamos el almacenamiento en su envase original.

## 9. Resolución de problemas

Problema	Causa	Remedio
El cabezal de masaje no se mueve.	Aparato no conectado a la red.	Enchufar la clavija y encender el aparato.
	El aparato no está encendido.	Conectar aparato.
	Protección contra recalentamiento activada.	Desconecte el aparato de la red eléctrica, espere al menos 20 minutos, vuelva a enchufarlo y a encenderlo.

## 10. Eliminación



### ATENCIÓN

A fin de preservar el medio ambiente, cuando el aparato cumpla su vida útil no lo tire con la basura doméstica. Se puede desechar en los puntos de recogida adecuados disponibles en su zona. Deseche el aparato según la Directiva europea sobre residuos de aparatos eléctricos y electrónicos (RAEE). Para más información, póngase en contacto con la autoridad municipal competente en materia de eliminación de residuos.



## 11. Datos técnicos

Alimentación	220-240 V~; 50 Hz; 20 W
Dimensiones	45 x 16 x 14 cm
Peso	ca. 1,74 kg

## 12. Garantía / Asistencia

Encontrará más información sobre la garantía y las condiciones de la misma en el folleto de garantía suministrado.



Leggere attentamente le presenti istruzioni per l'uso, conservarle per impieghi futuri, renderle accessibili ad altri utenti e attenersi alle indicazioni.

## ⚠ AVVISI

- Si el cable de alimentación de red de este aparato se daña, deberá sustituirse por un cable especial que le facilitará el fabricante o el servicio técnico.
- I bambini non devono giocare con l'apparecchio.
- La pulizia e la manutenzione a cura dell'utente non devono essere eseguite da bambini, a meno che non siano sorvegliati.
- Se il cavo di alimentazione dell'apparecchio è danneggiato, è necessario smaltirlo. Nel caso non sia rimovibile, è necessario smaltire l'apparecchio.
- Non infilare alcun oggetto nelle fessure dell'apparecchio e non inserire nulla tra le parti mobili dell'apparecchio. Accertarsi che le parti mobili siano sempre libere.
- Non incastrare o forzare alcuna parte del corpo, in particolare le dita, tra gli elementi massaggianti mobili o il relativo supporto nell'apparecchio.
- L'apparecchio ha una superficie calda. Si consiglia alle persone sensibili al calore di utilizzare l'apparecchio con cautela.
- Non aprire o riparare l'apparecchio per non comprometterne il funzionamento corretto. In caso contrario la garanzia decade.

## Indice

1. Fornitura .....	22	7. Utilizzo .....	25
2. Spiegazione dei simboli.....	23	8. Pulizia e cura .....	26
3. Uso conforme.....	23	9. Che cosa fare in caso di problemi? .....	26
4. Avvertenze e indicazioni di sicurezza .....	24	10. Smaltimento .....	26
5. Descrizione dell'apparecchio .....	25	11. Dati tecnici.....	27
6. Messa in funzione.....	25	12. Garanzia / Assistenza .....	27













## 1. Fornitura

Controllare l'integrità esterna della confezione e la completezza del contenuto. Prima dell'uso assicurarsi che l'apparecchio e gli accessori non presentino nessun danno palese e che il materiale di imballaggio sia stato rimosso. In caso di dubbio, non utilizzare l'apparecchio e consultare il proprio rivenditore o contattare il Servizio clienti indicato.

- 1 x Apparecchio per massaggi a impulsi a raggi infrarossi
- 2 x Accessori per massaggio intercambiabili
- 1 x Manuale di istruzioni per l'uso

## 2. Spiegazione dei simboli

I seguenti simboli sono utilizzati nelle istruzioni per l'uso, sull'imballo e sulla targhetta dell'apparecchio:

	<b>Avvertenza</b> Avvertimento di pericolo di lesioni o di pericoli per la salute
	<b>Attenzione</b> Indicazione di sicurezza per possibili danni all'apparecchio/agli accessori
	<b>Informazioni sul prodotto</b> Indicazione di informazioni importanti
	<b>Leggere le istruzioni</b>
	Smaltimento secondo la direttiva europea sui rifiuti di apparecchiature elettriche ed elettroniche (RAEE)
	<b>Produttore</b>
	<b>Apparecchio con classe di protezione II</b> L'apparecchio è dotato di doppio isolamento di protezione corrispondente alla classe di protezione 2
	Smaltire la confezione nel rispetto dell'ambiente
	<b>Marchio CE</b> Il presente prodotto soddisfa i requisiti delle direttive europee e nazionali vigenti.
	I prodotti sono comprovatamente conformi ai requisiti delle normative tecniche dell'UEE.
	Solo per uso in ambienti chiusi
	Marchio UKCA (valutazione di conformità nel Regno Unito)

## 3. Uso conforme

Il presente apparecchio è destinato esclusivamente al massaggio di singole parti del corpo umano. Esso non può sostituire il trattamento medico. Non utilizzare l'apparecchio massaggiante nei casi elencati nella seguente tabella di avvertenze. In caso di incertezza sull'idoneità dell'apparecchio massaggiante per l'impiego personale, consultare il proprio medico.

### **AVVERTENZA**

Non utilizzare l'apparecchio massaggiante

- su animali,
- in presenza di ernia del disco o di condizioni patologiche della colonna vertebrale,
- mai per massaggi nella zona del cuore nei portatori di pacemaker, e consultare comunque il proprio medico anche per l'applicazione su altre parti del corpo,
- mai su parti della pelle e del corpo gonfie, infiammate, bruciate o lese,
- durante la gravidanza,
- sul viso (occhi), sulla laringe o altre parti del corpo particolarmente sensibili,
- mai durante il sonno,
- dopo l'ingestione di farmaci o il consumo di alcol (percezione ridotta).

Il presente apparecchio non è destinato ad essere utilizzato da persone (inclusi bambini) aventi capacità fisiche, sensoriali e psichiche limitate o senza esperienza e/o cognizioni specifiche, a meno che non vengano sorvegliate da una persona responsabile della loro sicurezza o non abbiano ricevuto da questa persona le istruzioni necessarie per l'uso dell'apparecchio.

Sorvegliare i bambini per evitare che giochino con l'apparecchio.

Consultare il proprio medico prima di usare l'apparecchio massaggiante

- in presenza di gravi malattie o dopo aver subito un'operazione,
- in presenza di raffreddori con febbre, varici, trombosi, infiammazioni venose, itterizia, diabete, malattie nervose (ad es. sciatica) o infiammazioni acute.

L'apparecchio è previsto esclusivamente per lo scopo descritto nelle presenti istruzioni per l'uso. Il produttore non risponde di danni causati da un uso inappropriato o non conforme.

## 4. Avvertenze e indicazioni di sicurezza

Leggere accuratamente le presenti istruzioni per l'uso. La non osservanza delle avvertenze riportate qui di seguito può causare infortuni alle persone o danni materiali. Conservare le istruzioni per l'uso e metterle a disposizione anche degli altri utenti. Consegnare queste istruzioni per l'uso a chiunque intenda servirsi dell'articolo.



### **AVVERTENZA**

Tenere i bambini lontani dal materiale d'imballaggio. Pericolo di soffocamento.

### **Scossa elettrica**



### **AVVERTENZA**

Il presente apparecchio massaggiante deve essere utilizzato con cautela ed accortezza, come ogni altro apparecchio elettrico, per evitare pericoli per la salute dovuti a scosse elettriche.

Per questo motivo utilizzare l'apparecchio

- esclusivamente con la tensione di rete indicata sull'apparecchio,
- mai quando l'apparecchio o gli accessori presentano danni visibili,
- non durante un temporale.

Spegnerne immediatamente l'apparecchio e separarlo dalla rete elettrica in caso di difetti o in presenza di anomalie di funzionamento. Non sconnettere la spina dalla presa elettrica tirando il cavo di alimentazione o l'apparecchio. Non tenere o portare mai l'apparecchio per il cavo di alimentazione. Mantenere una distanza adeguata tra i cavi e le superfici calde. Non aprire in nessun caso l'apparecchio. In caso di cavo di alimentazione danneggiato, farlo sostituire da parte del produttore o da un rivenditore autorizzato.

Prestare attenzione a non mettere a contatto l'apparecchio massaggiante, la spina e il cavo con acqua altri liquidi.

Per questo motivo utilizzare l'apparecchio

- esclusivamente in ambienti chiusi e asciutti,
- solo con mani asciutte,
- mai nella vasca da bagno, sotto la doccia o con lavandini riempiti d'acqua,
- mai in piscine, whirlpool o nella sauna,
- mai all'aperto.

Non afferrare in nessun caso l'apparecchio caduto in acqua. Sconnettere immediatamente la spina elettrica.

### **Riparazione**



### **AVVERTENZA**

Le riparazioni di apparecchi elettrici devono essere effettuate esclusivamente da personale qualificato. Riparazioni eseguite non correttamente o inadeguate possono creare gravi pericoli per l'utente. Per le riparazioni rivolgersi al Servizio Assistenza o ad un rivenditore autorizzato.



## Pericolo d'incendio



### AVVERTENZA

In caso di uso improprio o non conforme alle presenti istruzioni d'uso sussiste il pericolo eventuale d'incendio!

Per questo motivo utilizzare l'apparecchio massaggiante

- 20 minuti al massimo (pericolo di surriscaldamento), e prima di riutilizzarlo lasciarlo raffreddare per almeno 15 minuti,
- mai incustodito, specialmente in presenza di bambini,
- mai sotto una copertura, come ad es. coperte, cuscini, ...

## Manipolazione

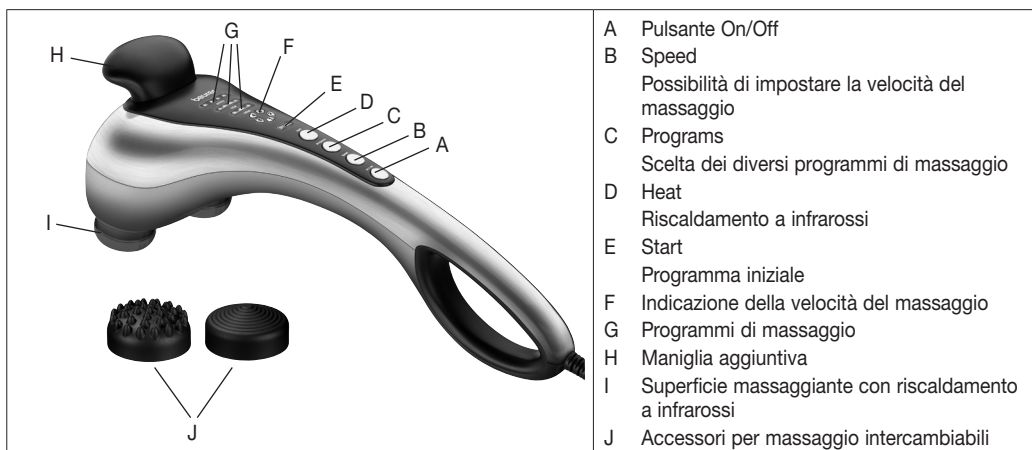


### ATTENZIONE

Spegner e sconnettere sempre l'apparecchio dopo ogni uso e prima di ogni pulizia.

- Assicurarsi che i componenti mobili possano sempre muoversi liberamente.
- Prestare attenzione a non fare impigliare i capelli nell'apparecchio.
- Evitare il contatto con oggetti appuntiti o acuminati.
- Non piegare l'apparecchio ed il cavo.
- Non esporre l'apparecchio a fonti di calore come forni e radiatori o ai raggi diretti del sole.

## 5. Descrizione dell'apparecchio



## 6. Messa in funzione

- Rimuovere l'imballaggio e le pellicole protettive dall'apparecchio.
- Controllare se l'apparecchio, la spina ed il cavo presentano segni di danni.
- Connettere l'apparecchio alla rete elettrica. L'apparecchio deve essere spento.
- Posare il cavo in modo tale da non presentare pericolo di inciamparvi.

## 7. Utilizzo

Prima di inserire il cavo di alimentazione, verificare che l'apparecchio sia spento. Accendere l'apparecchio per massaggi con il pulsante On/Off. Il programma iniziale viene avviato.

Se necessario, è possibile aumentare o ridurre la velocità del massaggio di un livello premendo il pulsante "Speed". Tramite il pulsante "Programs" è possibile scegliere tra 3 diversi programmi di massaggio (con livelli di velocità automatici).

- **Relax:** Massaggio ondulato e rilassante.
- **Vital:** Massaggio a impulsi energizzante.
- **Active:** Massaggio a impulsi profondo.

Il riscaldamento a infrarossi può essere attivato per tutti i programmi di massaggio premendo il pulsante „Heat“.

Portare l'apparecchio con una o entrambe le mani in corrispondenza della zona del corpo da massaggiare. È possibile stare in piedi, seduti o sdraiati ed eseguire il massaggio su se stessi oppure su un'altra persona. Premendo più o meno a fondo l'apparecchio si può modificare l'intensità di massaggio. Massaggiare una determinata parte del corpo per non più di 3 minuti, quindi passare ad altre zone del corpo.

Dopo aver utilizzato l'apparecchio per un massimo di 20 minuti, scollegarlo e lasciarlo raffreddare. Conservare l'apparecchio in luogo asciutto.



### Nota

- Non utilizzare l'apparecchio massaggiante poco prima di andare a letto. Il massaggio può avere anche un effetto stimolante e causare disturbi del sonno.
- L'apparecchio è dotato di uno spegnimento automatico impostato su una durata di funzionamento massima di 20 minuti.



### AVVERTENZA

- Il massaggio deve essere sempre percepito come piacevole e rilassante. Interrompere il massaggio cambiando la posizione dell'apparecchio massaggiante, se si percepisce una sensazione dolorosa sgradevole.
- Non incastrare o inserire forzatamente nessuna parte del corpo, specialmente le dita, nella zona della testina massaggiante.

## 8. Pulizia e cura

### Pulizia

Per pulire l'apparecchio al termine dell'utilizzo, lasciarlo raffreddare e utilizzare un panno in microfibra solo leggermente inumidito.

È possibile utilizzare anche un detergente leggero.



### AVVERTENZA

- Sconnettere l'apparecchio prima di iniziare qualunque intervento di pulizia.
- Pulire l'apparecchio solo nel modo indicato. Prestare la massima attenzione a non far penetrare liquidi nell'apparecchio o negli accessori.
- Riutilizzare l'apparecchio solo quando è perfettamente asciutto.

### Custodia

Custodire l'apparecchio massaggiante fuori della portata dei bambini in un luogo fresco e arieggiato. Si consiglia la custodia nell'imballo originale.

## 9. Che cosa fare in caso di problemi?

Problema	Causa	Rimedio
La testina massaggiante non si muove.	L'apparecchio non è connesso alla rete.	Innestare la spina elettrica e accendere l'apparecchio.
	L'apparecchio non è acceso.	Accendere l'apparecchio.
	È scattata la protezione contro il surriscaldamento.	Sconnettere l'apparecchio dalla rete elettrica, attendere almeno 20 minuti, riconnettere e accendere.

## 10. Smaltimento



### ATTENZIONE

Per motivi ecologici, l'apparecchio non deve essere smaltito tra i normali rifiuti quando viene buttato via. Lo smaltimento deve essere effettuato negli appositi centri di raccolta. Smaltire l'apparecchio secondo la direttiva europea sui rifiuti di apparecchiature elettriche ed elettroniche (RAEE). Per eventuali chiarimenti, rivolgersi alle autorità comunali competenti per lo smaltimento.



## 11. Dati tecnici

Alimentazione	220-240 V~; 50 Hz; 20 W
Dimensioni	45 x 16 x 14 cm
Peso	ca. 1,74 kg

## 12. Garanzia / Assistenza

Per ulteriori informazioni sulla garanzia e sulle condizioni di garanzia, consultare la scheda di garanzia fornita.



Bu kullanım kılavuzunu dikkatle okuyun, ileride gerekebileceği için saklayın, diğer kullanıcıların erişebilmesini sağlayın ve içindeki yönergelere uyun.

## ⚠ UYARI

- Bu cihaz, 8 yaş ve üzeri çocuklar ve fiziksel, algısal ve akli becerileri kısıtlı veya tecrübesi ve bilgisi yetersiz olan kişiler tarafından ancak gözetim altında veya cihazın emniyetli kullanımı hakkında bilgilendirilmiş olmaları ve cihazın kullanımı sonucu ortaya çıkabilecek tehlikelerin bilincinde olmaları koşuluyla kullanılabilir.
- Çocuklar cihazla oynamamalıdır.
- Temizlik ve kullanıcı bakımı, gözetim altında olmadıkları sürece çocuklar tarafından yapılmamalıdır.
- Bu cihazın elektrik bağlantı kablosu hasar gördüğünde bertaraf edilmelidir. Çıkarılamıyorsa, cihaz bertaraf edilmelidir.
- Cihazın açıklıkları ve hareketli parçaları içine hiçbir şey sokmayın. Hareketli parçaların serbestçe hareket etmesini sağlayın.
- Aletteki hareketli masaj parçalarının veya bunların cihazdaki kelepçelerinin arasına vücudunuzun hiçbir bölümünü, özellikle parmaklarınızı sıkıştırmayın veya sokmayın.
- Aygıtın yüzeyi sıcaktır. Sıcağa duyarlı kişiler aygıtı kullanırken dikkatli olmalıdır.
- Cihazın içini kesinlikle açmayın veya onarmaya çalışmayın, aksi halde kusursuz çalışması garanti edilemez. Bu husus dikkate alınmadığı takdirde garanti geçerliliğini yitirir.

## İçindekiler

1. Teslimat kapsamı.....	28	7. Kullanım.....	31
2. İşaretlerin açıklaması .....	29	8. Temizlik ve bakım .....	32
3. Amacına uygun kullanım .....	29	9. Sorunların giderilmesi.....	32
4. Uyarılar ve güvenlik bilgileri.....	30	10. Bertaraf etme.....	32
5. Cihaz açıklaması.....	31	11. Teknik veriler.....	32
6. İlk çalıştırma.....	31	12. Garanti / Servi.....	32













## 1. Teslimat kapsamı

Teslimat kapsamını kontrol ederek karton ambalajın dıştan hasar görmemiş ve içeriğin eksiksiz olduğundan emin olun. Cihazı kullanmadan önce, cihazda ve aksesuarlarında görünür hasarlar olmadığından ve tüm ambalaj malzemelerinin çıkarıldığından emin olun. Şüpheli durumlarda kullanmayın ve satıcınıza veya belirtilen müşteri hizmetleri adresine başvurun.

- 1 x Kızılötesi tapotman masaj aleti
- 2 x Değiştirilebilir masaj başlıkları
- 1 x Kullanma kılavuzu

## 2. İşaretlerin açıklaması

Cihazın üzerinde, kullanım kılavuzunda, ambalajında ve model etiketinde aşağıdaki simgeler kullanılmıştır:

	<b>Uyarı</b> Yaralanma tehlikelerine veya sağlığınıza ilgili tehlikelere yönelik uyarı
	<b>Dikkat</b> Cihazdaki ve aksesuarlarındaki olası hasarlara yönelik güvenlik uyarısı
	<b>Ürün bilgisi</b> Önemli bilgilere yönelik uyarı
	<b>Talimatı okuyun</b>
	Elektrikli ve elektronik atık cihazlarla ilgili AB direktifine (WEEE - Waste Electrical and Electronic Equipment) uygun şekilde bertaraf edilmektedir
	<b>Üretici</b>
	<b>Koruma sınıfı II'ye ait cihaz</b> Cihaz iki kat koruyucu kaplamaya sahiptir ve ayrıca koruma sınıfı 2'ye uyar
	Ambalaj çevreye zarar vermeyecek şekilde bertaraf edilmektedir
	<b>CE işareti</b> Bu ürün gerekli Avrupa direktiflerinin ve ulusal direktiflerin gerekliliklerini karşılar.
	Ürünler, AEB'nin belirlediği teknik kuralların gerektirdiği şartlara kesin bir şekilde uymaktadır.
	Yalnızca kapalı alanda kullanılmalıdır
	Birleşik Krallık İçin Uygunluk Değerlendirmesi Yapıldı İşareti

## 3. Amacına uygun kullanım

Bu cihaz, insan vücudunun farklı bölgelerine masaj uygulamak için tasarlanmıştır. Doktor tedavisi yerine geçmez. Eğer aşağıdaki uyarı bilgilerinden biri veya birkaçı sizde de söz konusu ise, masaj cihazını kullanmayınız. Eğer masaj cihazının sizin için uygun olup olmadığı konusunda emin değilseniz, doktorunuza danışınız.



### UYARI

Masaj cihazını şu durumlarda kullanmayınız:

- Hayvanlarda kullanmayınız.
- Bel fıtığı veya omurgada hastalık derecesinde deformasyon söz konusu ise, kullanmayınız.
- Eğer bir kalp pili kullanıyorsanız, kalp bölgesinde masaj yapmayınız ve vücudun diğer bölgeleri ne masaj uygulamadan önce de doktorunuza danışınız.
- Şişmiş, yanmış, iltihaplı veya yaralanmış cilt ve vücut kısımlarında kesinlikle kullanmayınız.
- Hamilelik süresinde kullanmayınız.
- Yüzde (gözler), gırtlakta veya vücudun çok hassas olan diğer bölgelerinde kullanmayınız.
- Kesinlikle uyurken kullanmayınız.
- İlaç veya alkol aldıktan sonra (bu durumda hissetme ve algılama yeteneği sınırlı olabilir) kullanmayınız.

Ŗu durumlarda, masaj cihazını kullanmadan nce doktorunuza danıřınız:

- Eęer aęır bir hastalıęınız varsa veya bir ameliyat geirdiyse.
- Ateřli soęuk algınlıklarında, varislerde, trombozlarda, toplar damar iltihaplarında, sarılık hastalıęında, Ŗeker hastalıęında (diyabet), sinir hastalıklarında (rn. siyatik) veya akut iltihap rahatsızlıklarında.

Cihaz sadece bu kullanma kılavuzunda belirtilen amaca uygun kullanılmaya yneliktir. Kuraldıřı veya dikkatsiz kul-  
lanmadan dolayı sz konusu olan hasarlardan retici sorumlu tutulamaz.

## 4. Uyarılar ve gvenlik bilgileri

Bu kullanma kılavuzunu itinayla okuyunuz! Ařaęıdaki bilgi ve uyarılara uyulmaması, insanlara ve eřyalara zarar gel-  
mesine neden olabilir. Bu kullanma kılavuzunu saklayınız ve kılavuza bařka kullanıcıların da ulařabilmesini saęlayınız.  
Cihazı bařka birine verdięiniz zaman, bu kullanma kılavuzunu da veriniz.



### UYARI

ocukları, ambalaj malzemelerinden uzak tutunuz. Boęulma tehlikesi sz konusudur.

## Elektrik arpma tehlikesi



### UYARI

Her elektrikli cihazda olduęu gibi, bu masaj cihazının kullanımında da, elektrik arpmasından kaynaklanabilecek  
tehlikeleri nlemek iin, dikkatli ve ngrl olunmalıdır.

Bu nedenle, cihazı

- sadece cihazın zerinde bildirilmiř olan elektrik Ŗebekesi gerilimi ile alıřtırınız,
- kendisinde veya aksesuarlarında grnr herhangi bir hasar varsa, kesinlikle kullanmayınız,
- fırtınalı (Ŗimřek, yıldırım) havalarda kullanmayınız.

Cihazda arıza veya iřlev bozuklukları olması durumunda, cihazı derhal kapatınız ve cihazın fiřini ekip prizden  
ıkarak, elektrik baęlantısını kesiniz. Fiři elektrik prizinden ıkarmak iin, elektrik kablosundan veya cihaz-  
dan tutup ekmeyiniz. Cihazı kesinlikle elektrik kablosundan tutarak tařımayınız. Kablolara ile sıcak yzeyler  
arasında mesafe bırakınız. Cihazın gvdesini veya kasasını kesinlikle amayınız.

Cihazın elektrik kablosu bozuk veya hasarlı ise, kablonun retici veya yetkili bir servis merkezi tarafından  
deęiřtirilmesi gerekir. Masaj cihazının, fiři ve elektrik kablosunun su veya bařka sıvılar ile temasını nleyiniz.

Bu nedenle, cihazı

- sadece kuru ve kapalı yerlerde kullanınız,
- sadece elleriniz kuruyken kullanınız,
- kesinlikle kvet iinde, duřun altında veya ii su dolu lavabolarda kullanmayınız,
- kesinlikle yzme havuzunda, whirlpool veya sauna iinde kullanmayınız,
- kesinlikle dıřarda (aık hava) kullanmayınız.

Kesinlikle su iine dřen bir cihazı tutmaya alıřmayınız. Derhal elektrik fiřini ekip prizden ıkartınız.



### UYARI

Elektronik cihazların onarımları sadece uzman elemanlar tarafından yapılmalıdır. Gerektięi Ŗekilde, uzmanca  
yapılmayan onarım alıřmaları, kullanıcı aısından tehlikeli durumlar ortaya ıkmasına neden olabilir. Onarım  
iin, mřteri servisine veya yetkili bir satıcıya bařvurunuz.

## Yangın tehlikesi



### UYARI

Kural dıřı bir kullanım ya da iřbu kullanma kılavuzunda belirtilen bilgi ve uyarılara aykırı bir kullanım halinde,  
yangın tehlikesi sz konusu olabilir!

Bu nedenle, masaj cihazını

- kesinlikle 20 dakikadan daha uzun bir sre kullanmayınız (ařırı ısınma tehlikesi) ve cihazı tekrar  
kullanmadan nce, soęuması iin en az 15 dakika bekleyiniz,
- zellikle ocuklar cihazın yakınındayken, kesinlikle denetimsiz kullanmayınız,
- kesinlikle zerini kapatarak (rn. rt, yastık, ... ile) kullanmayınız.

## Kullanımı

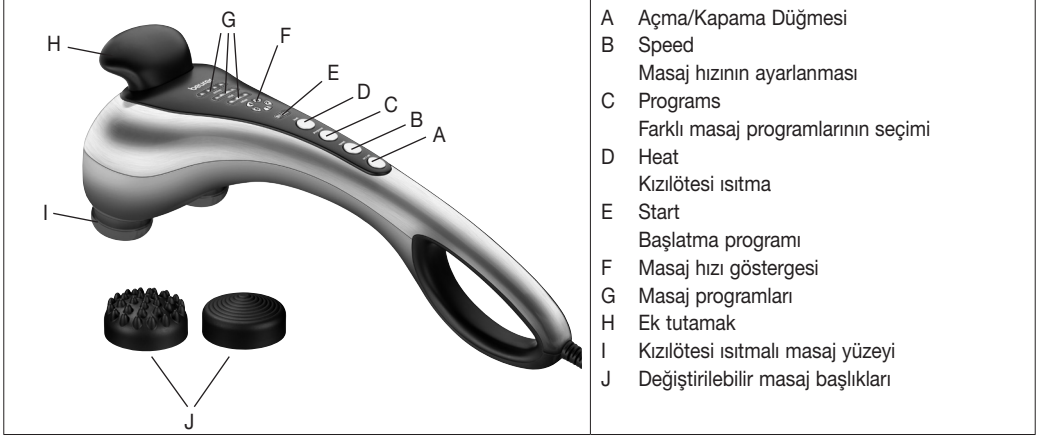


### DİKKAT

Her kullanımdan sonra ve her temizlik işleminden önce, cihaz kapatılmalı ve elektrik fişi çekilip prizden çıkarılmalıdır.

- Hareket edebilen parçaların daima serbest hareket edebilir durumda olmasına dikkat ediniz.
- Cihaza saçların takılmamasına dikkat ediniz.
- Cihazın, sivri veya keskin cisimler ile temasını önleyiniz.
- Cihazı ve elektrik kablosunu katlamayınız.
- Cihazı, soba, kalorifer veya doğrudan güneş ışığı gibi ısı kaynaklarına karşı koruyunuz.

## 5. Cihaz açıklaması



## 6. İlk çalıştırma

- Cihazın ambalajını ve koruyucu folyolarını çıkarın.
- Cihazda, elektrik fişinde ve elektrik kablosunda herhangi bir hasar olup olmadığını kontrol ediniz.
- Cihazı elektrik şebekesine bağlayınız. Cihaz kapalı konumunda olmalıdır.
- Kabloyu, takılıp düşülmeyecek şekilde yerleştiriniz.

## 7. Kullanım

Şebeke kablosunu takmadan önce cihazın kapalı olduğundan emin olun. Cihazı Açma/Kapama düğmesi ile açın. Başlatma programı başlar.

Gerekirse "Speed düğmesine" basarak masaj hızını bir kademe arttırabilir/azaltabilirsiniz.

"Programs düğmesine" basarak 3 farklı masaj programı arasından seçim yapabilirsiniz (otomatik olarak uygulanan hız kademeleri ile).

- **Relax:** Dalgalar halinde rahatlatıcı masaj.

- **Vital:** Canlandırıcı ve titreşimli masaj.

- **Active:** Yoğun etkili ve titreşimli masaj.

Kızılötesi ısıtma, „Heat düğmesine“ basarak tüm masaj programlarında devreye alınabilir.

Çevirmeli regülatör yardımıyla dilediğiniz masaj hızını ayarlayınız.

Cihazı tek elinizle veya iki elinizle masajı uygulayacağınız vücut bölgesine götürünüz. Ayakta durabilir, oturabilir veya yatabilirsiniz ve masajı kendiniz üzerinde veya başka bir kişi üzerinde uygulayabilirsiniz.

Masaj yoğunluğu, masaj cihazının kuvvetli veya az kuvvetli bastırılmak yoluyla değiştirilebilir. Bir vücut bölgesine 3 dakikadan fazla masaj uygulamayınız ve sonra başka vücut bölgelerine geçiniz.

En fazla 20 dakikalık kullanımdan sonra cihazın fişini prizden çekiniz ve soğumasını bekleyiniz. Aleti kuru bir ortamda muhafaza ediniz.



### Bilgi/Not

- Masaj cihazını yatmaya gitmeden kısa süre önce kullanmayınız. Masaj uyarıcı etkiye neden olabilir ve uykuya dalmanızda rahatsızlıklara yol açabilir.
- Cihaz, azami 20 dakika çalışma süresine ayarlı bir otomatik kapatma fonksiyonuna sahiptir.



### UYARI

- Masaj her zaman güzel ve rahatlatıcı olarak algılanmalıdır. Masajı ağrı verici veya rahatsız edici olarak algıyorsanız, masaj uygulamasını durdurunuz veya masaj cihazının pozisyonunu değiştiriniz.
- Masaj başlığının bulunduğu cihaz bölümünün içine vücudunuzun herhangi bir kısmını, özellikle parmaklarınızı sıkırtmayınız veya sokmayınız.

## 8. Temizlik ve bakım

### Temizlenmesi

Elektrik fişi prizden çıkarılmış ve soğumuş olan cihazı, sadece hafif nemli bir bez ile ovarak temizleyiniz. Bu işlem için hafif bir temizlik malzemesi kullanabilirsiniz.



### UYARI

- Her temizleme işleminden önce, cihazın elektrik fişini prizden çıkarınız.
- Cihazı sadece belirtildiği şekilde temizleyiniz. Cihazın veya aksesuarlarının içine kesinlikle sıvı girmemelidir.
- Cihazı ancak tamamen kuruduktan sonra yeniden kullanınız.

### Muhafaza edilmesi

Çıkarılan ve soğuyan cihazı temizlemek için yalnızca hafif nemli bir mikro elyaflı bezle silin. Cihazı orijinal ambalajı içinde muhafaza etmenizi tavsiye ediyoruz.

## 9. Sorunların giderilmesi

Problem	Nedeni	Giderilmesi
Masaj başlığı hareket etmiyor.	Cihaz elektrik şebekesine bağlı değil.	Elektrik fişini prize takınız ve cihazı devreye sokunuz.
	Cihaz açık değil.	Cihazı devreye sokunuz.
	Aşırı ısınmaya karşı koruma sistemi devreye girdi.	Cihazı elektrik şebekesinden ayırınız, en az 20 dakika bekleyiniz, fişi tekrar prize takınız ve cihazı açınız.

## 10. Bertaraf etme



### DİKKAT

Çevreyi korumak için, kullanım ömrü dolan cihazı evsel atıklarla beraber elden çıkarmayın. Cihaz, ülkenizdeki uygun atık toplama merkezleri üzerinden bertaraf edilebilir. Cihazı hurda elektrikli ve elektronik eşya direktifine – WEEE (Waste Electrical and Electronic Equipment) uygun olarak bertaraf edin. Bertaraf etme ile ilgili sorularınızı, ilgili yerel makamlara iletebilirsiniz.



## 11. Teknik veriler

Güç kaynağı	220-240 V~; 50 Hz; 20 W
Ölçüler	45 x 16 x 14 cm
Ağırlık	ca. 1,74 kg

## 12. Garanti / Servis

Garanti ve garanti koşulları ile ilgili ayrıntılı bilgileri cihazla birlikte verilen garanti broşüründe bulabilirsiniz.





Внимательно прочтите эту инструкцию по применению, сохраните ее для последующего использования, храните в доступном для других пользователей месте и следуйте ее указаниям.

## **⚠ Предостережение**

- Данный прибор может использоваться детьми старше 8 лет, а также лицами с ограниченными физическими, сенсорными или умственными способностями в том случае, если они находятся под присмотром взрослых или проинструктированы о безопасном применении прибора и возможных опасностях.
- Не позволяйте детям играть с прибором.
- Очистка и техническое обслуживание детьми допускается только под присмотром взрослых.
- Если провод сетевого питания прибора поврежден, его необходимо заменить. Если же он несъемный, то необходимо утилизировать сам прибор. Сам провод и работа по его замене платная услуга.
- Не засовывайте никакие предметы в отверстия на приборе и не вставляйте ничего в его подвижные части. Следите за тем, чтобы подвижные части не были зажаты.
- Не направляйте и не зажимайте части вашего тела, особенно пальцы, между подвижными массажными элементами или их креплением в приборе.
- Поверхность прибора нагревается во время работы. Лица, чувствительные к теплу, должны соблюдать осторожность при использовании прибора.
- Ни в коем случае не открывайте прибор и не ремонтируйте его самостоятельно, поскольку надежность его работы в этом случае не гарантируется. Несоблюдение этих требований ведет к потере гарантии.

## **Содержание**

1. Комплект поставки .....	33	7. Применение .....	36
2. Пояснения к символам.....	34	8. Очистка и уход.....	37
3. Использование по назначению .....	34	9. Что делать при возникновении проблем?..	37
4. Предостережения и указания по технике безопасности .....	35	10. Утилизация .....	37
5. Описание прибора.....	36	11. Технические данные .....	38
6. Подготовка к работе .....	36	12. Гарантия/сервисное обслуживание .....	38

## **1. Комплект поставки**

Проверьте комплектность поставки и убедитесь, что на картонной упаковке нет внешних повреждений. Перед использованием убедитесь, что прибор и его принадлежности не имеют видимых повреждений, и удалите все упаковочные материалы. При наличии сомнений не используйте прибор и обратитесь к продавцу или в сервисную службу по указанному адресу.

- 1 x Прибор для инфракрасного похлопывающего массажа
- 2 x Сменные насадки для массажа
- 1 x Инструкция по применению

## 2. Пояснения к символам

На приборе, в инструкции по применению, на упаковке и фирменной табличке прибора используются следующие символы.

	<b>Предупреждение</b> Предупреждает об опасности травмирования или ущерба для здоровья
	<b>Внимание</b> Указывает на возможные повреждения прибора/принадлежностей
	<b>Информация об изделии</b> Обращает внимание на важную информацию
	<b>Прочтите инструкцию</b>
	Утилизация прибора в соответствии с директивой ЕС по отходам электрического и электронного оборудования — WEEE (Waste Electrical and Electronic Equipment)
	<b>Изготовитель</b>
	<b>Прибор класса защиты II</b> Прибор имеет двойную защитную изоляцию и соответствует классу защиты 2
	Утилизируйте упаковку в соответствии с предписаниями по охране окружающей среды
	<b>Знак CE</b> Это изделие соответствует требованиям действующих европейских и национальных директив.
	Продукция прошла подтверждение соответствия требованиям технических регламентов ЕАЭС.
	Только для использования внутри помещения
	Знак соответствия требованиям Великобритании

## 3. Использование по назначению

Данный прибор предназначен для массажа отдельных частей тела. Он не может заменять медицинское лечение. Не пользуйтесь массажером, если Вас касаются одно или несколько приведенных ниже предостережений. Если Вы не уверены, подходит ли массажер для Вас, проконсультируйтесь с врачом.



### **ПРЕДОСТЕРЕЖЕНИЕ!**

Не используйте массажер

- для животных,
- при грыже межпозвоночного диска или при патологических изменениях в позвоночнике,
- для массажа в области сердца, если Вы носите кардиостимулятор, и проконсультируйтесь с врачом и в отношении других частей тела,
- при опухолях, ожогах или травмах кожи или частей тела,
- во время беременности,
- в области лица (глаз), гортани или других чувствительных частей тела,
- во время сна,
- после приема медикаментов или спиртных напитков (ограниченная способность к восприятию).


Перед использованием массажера проконсультируйтесь с врачом

- если Вы страдаете тяжелым заболеванием или перенесли операцию,
- в случае сопровождающихся высокой температурой заболеваний, расширения вен, тромбозов, воспаления вен, желтухи, диабета, беременности, нервных заболеваний (например, ишиаса) или острых воспалений.


Прибор предназначен только для целей, указанных в данной инструкции по применению. Изготовитель не несет ответственности за ущерб, вызванный неправильным или неосторожным использованием.

## 4. Предостережения и указания по технике безопасности

Внимательно прочтите данную инструкцию по применению! Несоблюдение приведенных ниже указаний может приводить к травмам людей или материальному ущербу. Внимательно прочтите данную инструкцию, сохраните ее и ознакомьте с ней и других пользователей. При передаче прибора другим лицам передавайте также и данную инструкцию.

-  **ПРЕДОСТЕРЕЖЕНИЕ!**  
Не допускайте попадание упаковочного материала в руки детей. Грозит опасность удушья.

### Поражение электрическим током

-  **ПРЕДОСТЕРЕЖЕНИЕ!**  
Как и с любым другим электрическим прибором, обращаться с этим массажером следует осторожно и внимательно, чтобы предотвратить опасность поражения электрическим током.

Поэтому эксплуатируйте прибор

- только с указанным на приборе сетевым напряжением,
- ни в коем случае, если прибор или принадлежности имеют видимые повреждения,
- ни в коем случае во время грозы.

В случае неисправностей или перебоев в работе незамедлительно выключите прибор и отсоедините его от электрической сети. Для того, чтобы вытащить вилку из розетки, не тяните за электрический кабель или за прибор. Не держите и не носите прибор за сетевой кабель. Не допускайте контакта между кабелем и горячими поверхностями.

Категорически запрещается открывать прибор. Если сетевой кабель прибора поврежден, он должен быть заменен изготовителем или авторизованной сервисной службой. Сам кабель и работа по его замене платные услуги.


Следите за тем, чтобы массажер, вилка и кабель не контактировали с водой или другими жидкостями.

Поэтому используйте прибор

- только в сухих внутренних помещениях,
- только с сухими руками,
- ни в коем случае в ванне, душе или над заполненным умывальником,
- ни в коем случае в бассейнах, джакузи или саунах,
- ни в коем случае под открытым небом.

Не хватайтесь за прибор, упавший в воду. Незамедлительно вытащите вилку из розетки.

### Ремонт

-  **ПРЕДОСТЕРЕЖЕНИЕ!**  
Ремонт электроприборов разрешается выполнять только специалистам. Из-за неправильно выполненного ремонта могут возникать серьезные опасности для пользователя.  
При необходимости ремонта обратитесь в сервисную службу или в авторизованную торговую организацию.

## Опасность пожара



### ПРЕДОСТЕРЕЖЕНИЕ!

При неправильном использовании или использовании с нарушением данной инструкции по применению может возникнуть опасность пожара! Поэтому эксплуатируйте массажер

- не более 20 минут (опасность перегрева) и перед повторным использованием дайте прибору остыть не менее 15 минут,
- ни в коем случае без надзора, особенно, если вблизи находятся дети,
- ни в коем случае закрытым, например, одеялом, подушкой, ...

## Правила обращения



### ВНИМАНИЕ!

После каждого использования и перед каждой очисткой выключить прибор и вытянуть вилку из розетки.

- Следите за тем, чтобы подвижные части всегда могли свободно перемещаться.
- Следите за тем, чтобы волосы не запутывались в приборе.
- Не допускать контакта с острыми предметами.
- Не перегибать прибор и кабель.
- Защищайте прибор от слишком близко расположенных источников тепла, как, например, печей, радиаторов отопления или прямых солнечных лучей.

## 5. Описание прибора



## 6. Подготовка к работе

- Распакуйте прибор и удалите с него защитную пленку.
- Проверьте прибор, вилку и кабель на отсутствие повреждений.
- Подключите прибор к сети. Прибор должен находиться в выключенном состоянии.
- Уложите кабель так, чтобы не допустить спотыкания об него.

## 7. Применение

Убедитесь в том, что прибор выключен, прежде чем вставить вилку в розетку. Включите прибор нажатием кнопки ВКЛ./ВЫКЛ. Включится программа запуска.

При необходимости нажатием кнопки Speed можно увеличить или уменьшить скорость массажа на одну ступень.

Кнопка Programs позволяет выбрать одну из трех программ массажа (с автоматически запускаемыми уровнями скорости).

- **Расслабляющий массаж:** Волновой и расслабляющий массаж.
- **Восстанавливающий массаж:** Восстанавливающий и пульсирующий массаж.

- **Активный массаж:** Пульсирующий массаж глубокого действия.

Инфракрасный нагрев можно подключить при выполнении всех массажных программ нажатием кнопки Heat.

Поднесите аппарат одной или двумя руками к массируемой области тела. Вы можете стоять, сидеть или лежать, массировать себя самостоятельно или прибегнуть к помощи другого лица. Вы можете изменять интенсивность массажа, сильнее или слабее прижимая массажный аппарат. Каждый участок массируйте не дольше 3 минут, затем переходите к другой области.

После того, как аппарат использовался в течение 20 минут, обязательно отключите его и дайте ему остыть. Храните аппарат в сухом виде.

### **Указание**

- Не пользуйтесь массажером непосредственно перед сном. Массаж может оказывать стимулирующее действие и приводить к нарушениям засыпания.
- Прибор оснащен функцией автоматического отключения, которая настроена на макс. длительность работы 20 минут.

### **ПРЕДОСТЕРЕЖЕНИЕ!**

- Массаж всегда должен приносить расслабляющее и приятное чувство. Если массаж приносит болезненные или неприятные чувства, прервите его или смените положение массажера.
- Не зажимайте и не вводите какие-либо части тела, особенно пальцы, в зону массажной головки.

## 8. Очистка и уход

### **Очистка**

Для очистки прибор необходимо отсоединить от источника питания и дать ему остыть, затем протереть слегка смоченной микрофибровой салфеткой. Вы можете использовать нейтральное чистящее средство.

### **Внимание!**

- Перед каждой очисткой отключайте прибор от сети.
- Выполняйте очистку прибора только указанным образом. Не допускайте попадания жидкостей в прибор или принадлежности.
- Используйте прибор только после того, как он полностью высохнет.

### **Хранение**

Храните массажер в сухом, прохладном месте, недоступном для детей. Мы рекомендуем хранение в оригинальной упаковке.

## 9. Что делать при возникновении проблем?

Проблема	Причина	Устранение
<b>Массажная головка не перемещается.</b>	Прибор не присоединен к сети.	Вставить вилку в розетку и включить прибор.
	Прибор не включен.	Включить прибор.
	Сработала защита от перегрева.	Прибор отсоединить от сети, подождать не менее 20 минут, снова присоединить к сети и включить.

## 10. Утилизация

### **ВНИМАНИЕ!**

В интересах охраны окружающей среды категорически запрещается выбрасывать прибор по завершении срока его службы вместе с бытовыми отходами. Утилизация должна производиться через соответствующие пункты сбора в Вашей стране. Прибор следует утилизировать согласно Директиве ЕС по отходам электрического и электронного оборудования – WEEE (Waste Electrical and Electronic Equipment). В случае вопросов обращайтесь в местную коммунальную службу, ответственную за утилизацию отходов.



## 11. Технические данные

Электропитание	220-240 В~; 50 Гц; 20 Вт
Размеры	45 x 16 x 14 мм
Вес	са. 1,74 г

## 12. Гарантия/сервисное обслуживание

Более подробную информацию о гарантии и условиях гарантии см. в прилагаемом гарантийном листе.



Należy dokładnie przeczytać niniejszą instrukcję obsługi, zachować ją i przechowywać w miejscu dostępnym dla innych użytkowników oraz przestrzegać podanych w niej wskazówek.

## ⚠ OSTRZEŻENIE

- Urządzenie może być obsługiwane przez dzieci od 8 roku życia oraz osoby z ograniczoną sprawnością fizyczną, ruchową i umysłową lub brakiem doświadczenia i wiedzy tylko wtedy, gdy znajdują się one pod nadzorem lub otrzymały instrukcje w jaki sposób bezpiecznie korzystać z urządzenia i są świadome zagrożeń wynikłych z jego użytkowania.
- Dzieciom nie wolno bawić się urządzeniem.
- Czyszczenie i konserwacja urządzenia nie mogą być przeprowadzane przez dzieci, chyba że znajdują się one pod opieką osoby dorosłej.
- Jeśli kabel zasilający urządzenia ulegnie uszkodzeniu, należy go zutylizować. Jeśli nie ma możliwości wyjęcia kabla, należy zutylizować urządzenie.
- Do otworów urządzenia i jego ruchomych części nie wolno wkładać żadnych przedmiotów. Zwrócić uwagę, aby części ruchome miały miejsce zapewniające im swobodny ruch.
- W ruchome elementy masujące i inne części urządzenia oraz ich mocowanie nie należy wkładać żadnych części ciała, w szczególności palców.
- Powierzchnia urządzenia jest gorąca. Osoby wrażliwe na ciepło powinny zachować ostrożność, korzystając z urządzenia.
- W żadnym wypadku nie wolno samodzielnie otwierać ani naprawiać urządzenia, gdyż może to zaburzyć jego prawidłowe działanie. Nieprzestrzeżenie skutkuje utratą gwarancji.

## Spis treści

1. Zawartość opakowania .....	39	7. Zastosowanie .....	42
2. Objasnienie symboli .....	40	8. Czyszczenie i konserwacja.....	43
3. Użytkowanie zgodne z przeznaczeniem .....	40	9. Postępowanie w przypadku problemów .....	43
4. Ostrzeżenia i wskazówki dotyczące bezpieczeństwa.....	41	10. Utylizacja .....	43
5. Opis urządzenia.....	42	11. Dane techniczne.....	43
6. Uruchomienie .....	42	12. Gwarancja / Serwis .....	43

## 1. Zawartość opakowania

Zestaw należy sprawdzić pod kątem zewnętrznych uszkodzeń kartonowego opakowania oraz kompletności zawartości. Przed użyciem upewnić się, że na urządzeniu ani na akcesoriach nie widać żadnych uszkodzeń, a wszystkie części opakowania zostały usunięte. W razie wątpliwości zaprzestać używania urządzenia i zwrócić się do sprzedawcy lub podany adres działu obsługi klienta.

- 1 x Urządzenie do masażu ostukującego z podczerwienia
- 2 x Wymienne nasadki masujące
- 1 x Instrukcja obsługi

## 2. Objasnienie symboli

Na urzadzeniu, w instrukcji obslugi, na opakowaniu i tabliczce znamionowej urzadzenia zastosowano nastepujace symbole:

	<b>Ostrzezenie</b> Wskazowka ostrzegajaca przed niebezpiecznoscia odniesienia obrazen lub zagrozenia zdrowia
	<b>Uwaga</b> Zasada bezpieczenstwa odnoszaca sie do ewentualnych uszkodzen urzadzenia/akcesoriow.
	<b>Informacja o produkcji</b> Wskazowka z waznymi informacjami.
	<b>Nalezy przeczytac instrukcje</b>
	Utylizacja zgodnie z dyrektywa WE o zuzytych urzadzeniach elektrycznych i elektronicznych – WEEE (Waste Electrical and Electronic Equipment).
	<b>Producent</b>
	<b>Urzadzenie klasy ochronnosci II</b> Urzadzenie ma podwojna izolacje ochronna i spelnia wymogi klasy ochronnosci 2.
	Opakowanie zutilizowac w sposob przyjazny dla srodowiska.
	<b>Oznakowanie CE</b> Niniejszy produkt spelnia wymagania obowiazujacych dyrektyw europejskich i krajowych.
	Produkty spelniaja wymagania przepisow technicznych obowiazujacych w Euroazjatyckiej Unii Gospodarczej.
	Tylko do uzytku wewnetrznego
	Oznaczenie zgodnosci z wymogami w Wielkiej Brytanii

## 3. Uzytkowanie zgodne z przeznaczeniem

Niniejsze urzadzenie przeznaczone jest do masazu pojedynczych czesci ludzkiego ciała. Urzadzenie nie moze zastapic leczenia przez lekarza. Nie uzywac urzadzenia, jezeli jedna lub kilka wskazowek ostrzegawczych odnosi sie do Panstwa. Jezeli nie sa Panstwo pewni, czy urzadzenie masujace jest dla Panstwa wskazane, nalezy zasiagnac opinii lekarza.

### OSTRZEZENIE

Nie stosowac urzadzenia

- do zwierzat,
- w przypadku choroby krzaka miedzykręgowego wzgl. przy chorobowych zmianach kręgosłupa,
- do masazu w obrębie serca, kiedy mają Państwo rozrusznik serca, a do innych części ciała po konsultacji z lekarzem,
- do spuchniętych, poparzonych części ciała, poranionych części ciała lub skóry, bądź wykazujących zapalenie,
- w czasie ciąży,
- na twarzy (oczy), krtani lub innych, szczególnie czułych częściach ciała,
- w czasie snu,
- w okresie zażywania lekarstw lub alkoholu (ograniczona zdolność percepcji).



Przed użyciem urządzenia należy skonsultować się z lekarzem

- jeśli chorują Państwo na ciężką chorobę lub mają za sobą operację,
- przy przeziębieniach z gorączką, żyłakach, zapaleniach żył, zakrzepowych zapaleniach żył, żółtacze, cukrzycy, chorobach nerwów (np.: rwa kulszowa) i ostrych zapaleniach.

Urządzenie może być używane jedynie w celu opisanym w niniejszej instrukcji obsługi. Producent nie ponosi odpowiedzialności za szkody wynikłe z niewłaściwego użytkowania.

## 4. Ostrzeżenia i wskazówki dotyczące bezpieczeństwa

Należy przeczytać starannie instrukcję obsługi! Niezastosowanie się do poniższych wskazówek może spowodować szkody rzeczowe i osobowe. Należy przechowywać niniejszą instrukcję obsługi i udostępniać ją także innym użytkownikom. Przy odstąpieniu urządzenia przekazać niniejszą instrukcję obsługi wraz z urządzeniem.



### **OSTRZEŻENIE**

Trzymać z dala od dzieci opakowanie. Niebezpieczeństwo uduszenia się.

### **Porażenie prądem**



### **OSTRZEŻENIE**

Aby uniknąć ryzyka porażenia prądem, urządzenia do masażu należy używać - jak każdego innego urządzenia elektrycznego - z zachowaniem należytej ostrożności.

Z tego względu eksploatacja urządzenia powinna odbywać się w następujących warunkach:

- wyłącznie w sieci z napięciem odpowiadającym podanemu na aparacie,
- nigdy w przypadku stwierdzenia widocznych uszkodzeń urządzenia lub dodatkowego wyposażenia,
- nigdy podczas burzy.

W przypadku stwierdzenia uszkodzeń lub awarii należy natychmiast wyłączyć urządzenie i odłączyć od sieci. Aby wyciągnąć wtyczkę z kontaktu, nigdy nie należy ciągnąć za kabel lub urządzenie. Nigdy nie trzymać ani nie przenosić urządzenia trzymając za kabel zasilający. Zachować odstęp pomiędzy kablami a ciepłymi powierzchniami. Pod żadnym pozorem nie otwierać urządzenia. Jeżeli przewód sieciowy urządzenia jest uszkodzony, może zostać wymieniony wyłącznie przez producenta lub autoryzowany serwis.

Należy upewnić się, że urządzenie do masażu, wtyczka i kabel nie mają kontaktu z wodą lub inną cieczą.

Z tego względu eksploatacja urządzenia powinna odbywać się w następujących warunkach:

- tylko w suchych pomieszczeniach,
- tylko suchymi rękami,
- nigdy w wannie, pod prysznicem lub przy wypełnionej wodą umywalce,
- nigdy w basenie, jacuzzi czy saunie,
- nigdy na wolnym powietrzu.

Nie należy sięgać po urządzenie, które wpadło do wody. W takiej sytuacji należy natychmiast wyciągnąć wtyczkę z kontaktu.

### **Naprawa**



### **OSTRZEŻENIE**

Naprawy urządzeń elektrycznych mogą być wykonywane jedynie przez fachowy personel. Nieprawidłowo przeprowadzone naprawy mogą być przyczyną poważnych zagrożeń dla użytkownika. W sprawie naprawy zwróć się do działu Obsługi Klienta lub do autoryzowanego sprzedawcy.

### **Niebezpieczeństwo pożaru**



### **OSTRZEŻENIE**

Przy niewłaściwym użytkowaniu wzgl. niezgodnie z zawartymi w niniejszej instrukcji obsługi informacjami powstaje niebezpieczeństwo pożaru!

Z tego względu urządzenie należy używać

- nie dłużej niż 20 minut (niebezpieczeństwo przegrzania) i schładzać urządzenie przez 15 minut przed ponownym załączeniem,
- nie używać bez nadzoru, w szczególności, gdy w pobliżu znajdują się dzieci,
- nie używać pod przykryciem, jak np.: koc, poduszka, ...

## Używanie

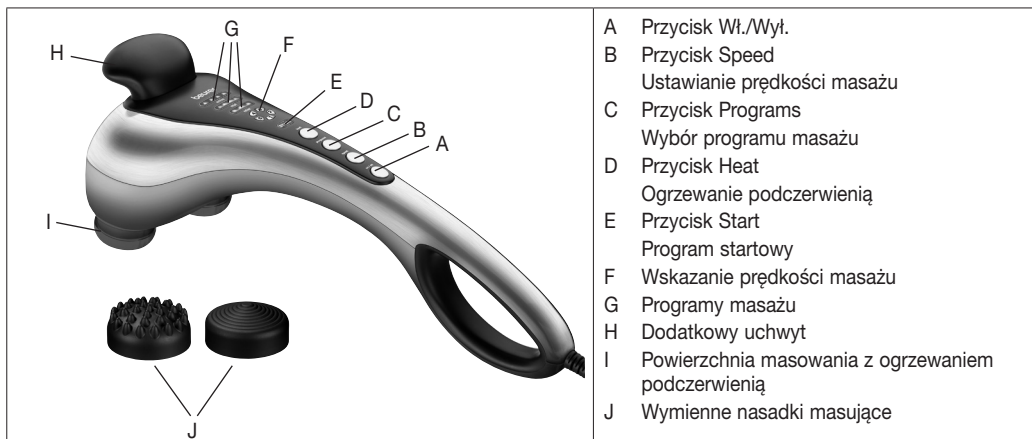


### UWAGA

Po zakończeniu masażu i przed każdym czyszczeniem należy wyłączyć urządzenie i wyciągnąć wtyczkę z kontaktu.

- Należy zwrócić uwagę na to, aby ruchome części mogły cały czas poruszać się swobodnie.
- Należy uważać, aby włosy nie wplątały się w urządzenie.
- Unikać kontaktu ze szpiczastymi lub ostrymi przedmiotami.
- Nie zginać urządzenia ani kabla.
- Chronić urządzenie przed bliskim kontaktem ze źródłami ciepła takimi jak piece i kaloryfery oraz przed bezpośrednim działaniem promieni słonecznych.

## 5. Opis urządzenia



## 6. Uruchomienie

- Usunąć opakowanie oraz folie ochronne z urządzenia.
- Sprawdzić, czy urządzenie, wtyczka i kabel nie są uszkodzone.
- Podłączyć urządzenie do prądu. Urządzenie musi być przy tym wyłączone.
- Ułożyć kabel tak, aby nie stanowił zagrożenia potknięcia się.

## 7. Zastosowanie

Przed podłączeniem przewodu zasilania należy upewnić się, że urządzenie jest wyłączone. Włącz urządzenie za pomocą przycisku Wł./Wył. Rozpocznie się program startowy.

W razie potrzeby za pomocą przycisku Speed można zwiększyć lub zmniejszyć prędkość masażu (naciśnięcie przycisku zmniejsza lub zwiększa prędkość o jeden poziom).

Naciskając przycisk Programs, można wybrać spośród 3 różnych programów masażu (w których prędkość masażu jest już ustawiona).

- **Relax:** Relaksujący masaż falowy.
- **Vital:** Energiczny masaż pulsacyjny.
- **Active:** Głęboko działający masaż pulsacyjny.

W przypadku każdego programu masażu można włączyć ogrzewanie podczerwienią, naciskając przycisk Heat.

Urządzenie należy poprowadzić jedną lub dwiema rękami do obszaru ciała, który ma być masowany. Możliwe jest masowanie w pozycji stojącej, siedzącej lub leżącej siebie lub innej osoby. Poprzez silny lub słabszy nacisk aparatu do masażu możliwa jest zmiana intensywności masażu. Określone miejsca ciała należy masować nie dłużej niż 3 minuty, a następnie przejść do innych obszarów ciała.

Po użyciu przez maksymalnie 20 minut należy wyłączyć urządzenie i pozostawić do ochłodzenia. Urządzenie należy przechowywać w suchym miejscu.



## Wskazówka

- Nie używać urządzenia na krótko przed pójściem do łóżka. Masaż może mieć także działanie stymulujące i spowodować niemożność zaśnięcia.
- Urządzenie zostało wyposażone w funkcję automatycznego wyłączania, które ustawiono na maksymalny czas pracy równy 20 min.



## OSTRZEŻENIE

- Masaż musi być przez cały czas odbierany jako przyjemny i relaksujący. Należy przerwać masaż lub zmienić pozycję urządzenia, jeżeli masaż odczuwany jest jako nieprzyjemny lub bolesny.
- Nie zaciskać ani nie wciskać na siłę żadnych części ciała, w szczególności palców w okolicy głowic masujących.

## 8. Czyszczenie i konserwacja

### Czyszczenie

Odłączone i schłodzone urządzenie przecierać tylko lekko nawilżoną ścierką. Używać lekkiego środka czyszczącego.



## OSTRZEŻENIE

- Przed każdym czyszczeniem odłączyć urządzenie.
- Urządzenie czyścić tylko w podany sposób. Do urządzenia i osprzętu nie może przedostać się żaden płyn.
- Urządzenia używać dopiero po całkowitym wyschnięciu.

### Przechowywanie

W celu wyczyszczenia urządzenia należy je odłączyć od gniazdka i poczekać do schłodzenia. Następnie urządzenie przetrzeć lekko zwilżoną ściereczką antystatyczną. Zaleca się przechowywanie w oryginalnym opakowaniu.

## 9. Postępowanie w przypadku problemów

Problem	Przyczyna	Usunięcie usterki
Głowica masująca nie porusza się.	Urządzenie nie jest podłączone do prądu.	Podłączyć wtyczkę sieciową i włączyć urządzenie.
	Urządzenie nie jest włączone.	Włączyć urządzenie.
	Zadziałało zabezpieczenie termiczne.	Odłączyć urządzenie od prądu, odczekać min. 20 minut, po czym ponownie włożyć wtyczkę do kontaktu i włączyć urządzenie.

## 10. Utylizacja



### UWAGI

Ze względu na ochronę środowiska naturalnego po zakończeniu okresu eksploatacji urządzenia nie należy go wyrzucać wraz ze zwykłymi odpadami domowymi. Utylizację należy zlecić w odpowiednim punkcie zbiórki w danym kraju. Urządzenie należy zutylizować zgodnie z dyrektywą o zużytych urządzeniach elektrycznych i elektronicznych – WEEE (Waste Electrical and Electronic Equipment). W razie pytań należy zwrócić się do odpowiedniej instytucji odpowiedzialnej za utylizację.



## 11. Dane techniczne

Zasilanie	220-240 V~; 50 Hz; 20 W
Wymiary	45 x 16 x 14 cm
Waga	ca. 1,74 kg

## 12. Gwarancja / Serwis

Szczegółowe informacje na temat gwarancji i warunków gwarancji znajdują się w załączonej ulotce gwarancyjnej.

