


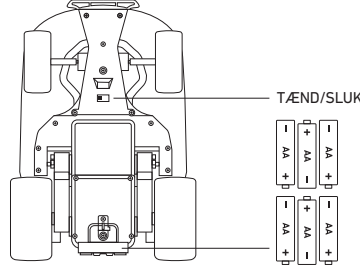
6+

## BRUGSVEJLEDNINGER

Tag forsigtigt delene ud af pakken.

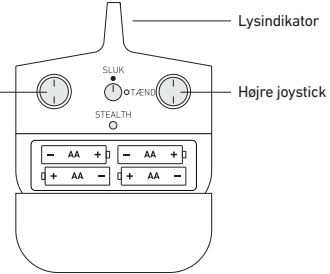


Bilen bruger 6 x AA 1,5V batterier (3 x AA 1,5V batterier til Try Me). Controlleren bruger 4 x AA 1,5V batterier (medfølger ikke). Batterierne skal skiftes under voksenopsyn. Produktet virker bedst med alkaliske batterier. Find batterirummet på bagsiden af apparatet. Skru låsen af på bunden af bilen med en skruetrækker (medfølger ikke). Løsn skruen på batteridækslet, åbn dækslet og tag batterierne ud. Sæt de nye batterier i. Sørg for, at de vender rigtigt. Sæt batteridækslet på og spænd det fast med skruen. Løsn skruen på fjernbetjeningens batteridækslet med en skruetrækker (medfølger ikke). Sæt batterierne i og sørg for at de vender rigtigt. Sæt batteridækslet på og spænd skruen.

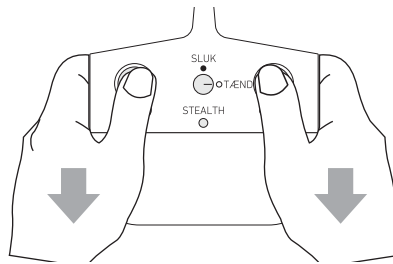



Tænd bilen og controlleren. Brug venstre joystick til, at køre frem og tilbage med venstre hjul. Brug højre joystick til, at køre frem og tilbage med højre hjul. Tryk på stealth-knappen for, at tænde og slukke lysene.

BEMÆRK: DIT STUNTKØRETØJ VIRKER BEDST I STORE, ÅBNE OMRÅDER.

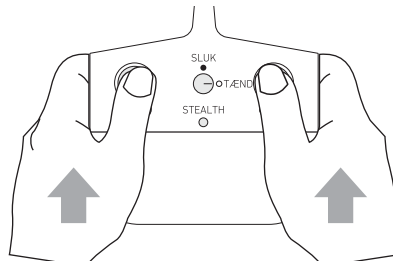



### Bak



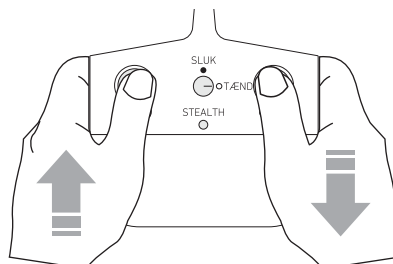

### Kør på baghjul/Kør fremad

For at køre på baghjul, skal du køre bilen fremad, og tryk derefter **BEGGE** joystick fremad. Herefter kører bilen på baghjul. Slip langsomt det **HØJRE** eller **VENSTRE** joystick, for at styre bilen.



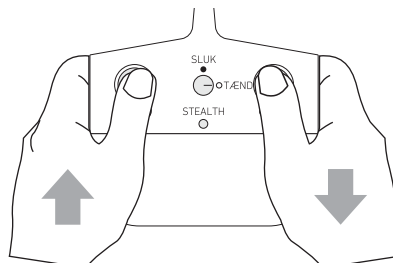

### Lav skarpe sving

For at lave meget skarpe sving eller dreje 180 eller 360 grader rundt, skal du køre bilen fremad og tryk derefter **HØJRE** joystick opad og **VENSTRE** joystick nedad, hvorefter du skal slippe **HØJRE** eller **VENSTRE** joystick, for at styre til venstre eller højre.



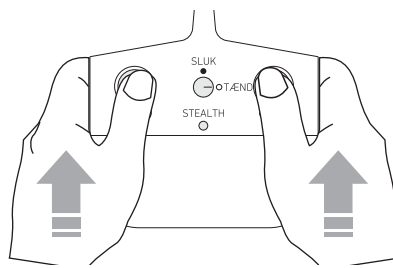
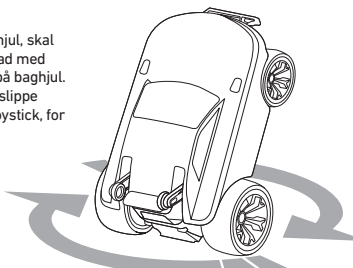
### Drej i cirkler

For at dreje din Stunt Moongoose i cirkler, skal du først køre bilen fremad. Tryk derefter **HØJRE** joysticket opad samtidig med at du trykker **VENSTRE** joysticket nedad, eller tryk **VENSTRE** joysticket opad samtidig med at du trykker **HØJRE** joysticket nedad, alt efter hvilken vej du vil dreje rundt.



### Drej i cirkler

For at dreje rundt på to hjul, skal du først køre bilen fremad med fuld hastighed, og køre på baghjul. Herefter skal du hurtigt slippe **HØJRE** eller **VENSTRE** joystick, for at dreje rundt på to hjul.



## SIKKERHEDSADVARSLER

- Produktet må ikke bruges i tordenvej eller regn.
- Undgå vand, sand og sne, når du bruger bilen.
- Bilen og controlleren må ikke nedsænkes i vand.
- Brug aldrig din bil på gaden eller motorvejen.
- Brug aldrig din bil i et begrænset eller overfyldt område, og brug ikke mennesker eller dyr som forhindringer.
- Kørl ikke bilen ind i møbler, genstande eller hårde overflader, da dette kan beskadige både genstandene og bilen.
- Hold fingre, hår og løstsiddende tøj væk fra dæk, gear og motor, når bilen er tændt.
- Efterlad ikke bilen eller controlleren i nærheden af varmekilder eller under direkte sollys i længere tid.
- Efterlad ikke bilen eller controlleren udenfor natten over. Fugt er skadelig for de indvendige komponenter.
- Tag alle batterier ud, når produktet ikke er i brug, for at undgå utilsigtet brug.
- Voksen opsyn anbefales, når denne bil bruges.
- Se grundigt produkterne efter inden hvert brug. Hvis produktet ser ud til at være slidt, røvet eller på nogen måde ødelagt, må det ikke længere bruges og det skal bortskaffes.
- Dette legetøj må ikke tilsluttes mere end én strømkilde.

### ADVARSEL OM BATTERIER

- Bland ikke gamle og nye batterier sammen.
- Alkaliske batterier og standard-batterier (carbon-zink) eller genopladelige batterier må ikke bruges sammen.
- Sørg for, at batterierne vender rigtigt, når det sættes i.
- Terminalerne på batteriet må ikke kortsluttes.
- Tag batterierne ud af produktet, før det opbevares.
- Genbrug eller bortskaf batterier i henhold til alle love og forordninger i landet.
- Bortskaf ikke batterier i ild, da de kan eksplodere eller lække.
- Batterier skal altid bruges, udskiftes og genoplades (hvis relevant) under opsyn af voksne.
- Forsøg ikke at oplade ikke-genopladelige batterier.
- Genopladelige batterier skal tages ud af legetøjet, inden de oplades.
- Genopladelige batterier må kun oplades under opsyn af voksne.
- Opbrugte batterier skal tages ud af legetøjet.
- Alkaliske batterier anbefales. Brug kun den angivne spænding.
- Behold denne brugervejledning til senere brug.

BEMÆRK: Dette udstyr er blevet testet og blev fundet at være i overensstemmelse med grænserne for en digital enhed i klasse B i henhold til afsnit 15 i FCC-reglerne. Disse grænser er designet til at give rimeligt beskyttelse mod skadelig interferens i en bolig. Dette udstyr genererer, bruger og kan udstråle radiofrekvensenergi og kan - hvis det ikke installeres og bruges i overensstemmelse med instruktionerne - forårsage skadelig interferens i radiokommunikation.

- Der er dog ingen garanti for, at der ikke vil forekomme interferens i en bestemt installation. Hvis dette udstyr forårsager skadelig interferens på radio- eller tv-modtagelse - hvilket kan fastslås ved at tænde og slukke for udstyret - opfordres brugeren til at fjerne interferensen på en eller flere af følgende måder:
- Drej eller flyt modtagerantennen.
- Forøg afstanden mellem udstyret og modtageren.
- Slut udstyret til en stikkontakt, der er på et andet kredsløb end det, som modtageren er sluttet til.
- Kontakt forhandleren eller en erfaren radio/tv-tekniker for hjælp.

ADVARSEL: Ændringer eller modifikationer på denne enhed, der ikke er udtrykkeligt godkendt af parten, der er ansvarlig for regeloverholdelse, kan annullere brugerens ret til at bruge udstyret.

Denne enhed overholder afsnit 15 i FCC-reglerne. Denne enhed må bruges på følgende to betingelser: (1) Denne enhed må ikke forårsage skadelig interferens, og (2) denne enhed skal acceptere enhver modtaget interferens, herunder interferens, der kan forårsage uønsket drift.

BEHOLD DENNE BRUGSVEJLEDNING, DA DEN INDEHOLDER VIGTIGE OPLYSNINGER TIL FREMTIDIG REFERENCE.

Vi forbedrer løbende vores produkter, så billedet i vejledningen kan afvige lidt fra det faktiske produkt. gengivelse af nogen af varemærke- eller ophavsoplysninger på denne pakke er ikke tilladt.

Distribueret af © 2022 ThreeSixty Sourcing Ltd. Alle rettigheder forbeholdt.

Kun brugere i USA: Distribueret af © 2022 MerchSource, LLC. Irvine, CA, 92618. Alle rettigheder forbeholdt. Tlf.: 1-800-374-2744.

Sharper Image® navn og logoer (herunder 77 logoet Tomorrow's Tomorrow) er varemærker eller registrerede varemærker.

Frekvensområde: 2.400 - 2.4835 GHz / Transmissionsseffekt: < 10 mW

ThreeSixty Sourcing Ltd. erklærer hermed, at dette radioudstyr er i overensstemmelse med direktivet 2014/53/EU. Hele EU-overensstemmelseserklæringen kan findes på følgende internetadresse: [www.threesixty-group.com/doc](http://www.threesixty-group.com/doc)

**ADVARSEL:**  
Ikke egnet for børn under 3 år.  
Små dele. KVÆLNINGSFARE.