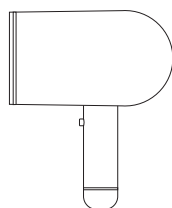




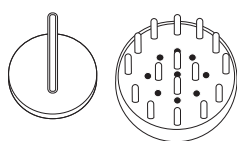
## INTRODUKTION

Tak for købet af denne legetøjsbænk fra FAO Schwarz®. Læs venligst alle vejledninger og advarslerne på dette ark inden brug. Behold dette instruktionsark til senere reference, da det indeholder vigtige oplysninger.

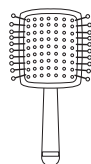
## INDHOLD



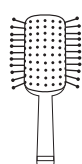
Hårtørrer



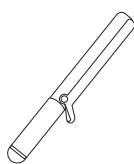
2 hætter



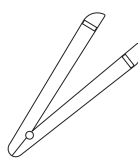
Hårbørste



Hårbørste

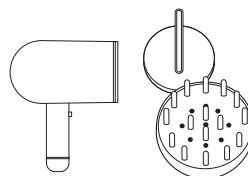


Rund hårbørste



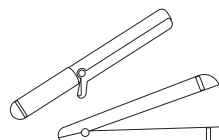
Glattejern

## SÅDAN BRUGES HÅRTØRREREN



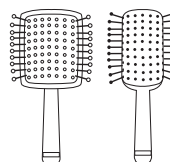
1. Tryk på knappen på hårtørreren for at afspille tørrelyde.
2. Sæt frisørtilbehøret på hårtørreren

## KRØLLER OG UDGLATNING



1. Du kan lege med krøllejernet og lade som om, du laver bølger og krøller.
2. Du kan lege med glattejernet og lade som om, du glatter håret ud.

## BØRSTEN



1. Børst håret med børsten.
2. Giv fylde til håret med den runde hårbørste.

### ⚠ SIKKERHEDSADVARSLER: LÆS VENLIGST FØR BRUG

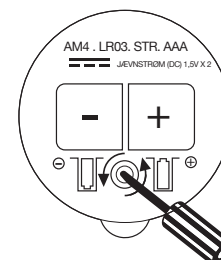
- Efterlad ikke genstande i direkte sollys.
- Foretag ikke ændringer af denne genstand eller brug med tilbehør, der ikke medfølger.
- Se grundigt produkterne efter inden hvert brug. Hvis produktet ser ud til at være slidt, revnet eller på nogen måde ødelagt, må det ikke længere bruges og det skal bortkaffes.
- Udsæt ikke genstande for vand eller andre væsker.

### ⚠ ADVARSEL OM BATTERIER

- Bland ikke gamle og nye batterier sammen.
- Alkaliske batterier og standard-batterier (carbon-zink) eller genopladelige batterier må ikke bruges sammen.
- Sørg for, at batterierne vender rigtigt, når det sættes i.
- Terminalerne på batteriet må ikke kortsluttes.
- Tag batterierne ud af produktet, før det opbevares.
- Genbrug eller bortskaf batterier i henhold til alle love og forordninger i landet.
- Bortskaf ikke batterier i ild, da de kan eksplodere eller lække.
- Batterier skal altid bruges, udskiftes og genoplades (hvis relevant) under opsyn af voksne.
- Forsøg ikke at oplade ikke-genopladelige batterier.
- Genopladelige batterier skal tages ud af legetøjet, inden de oplades.
- Genopladelige batterier må kun oplades under opsyn af voksne.
- Opbrugte batterier skal tages ud af legetøjet.
- Alkaliske batterier anbefales. Brug kun den angivne spænding.
- Behold denne brugervejledning til senere brug.

## SÅDAN SÆTTES BATTERIERNE I

1. Skru skruen i batteridækslet bag på kunststationen ud med en stjerneskruetrækker.
2. Åbn batteridækslet, og sæt 2 x AAA1,5V-batterier (medfølger ikke) i. Sørg for at de vender rigtigt i henhold til diagrammet.
3. Sæt batteridækslet på igen og spænd det fast med skruen.



Model No. : 1016656

This device complies with Part 15 of the FCC Rules. Operation is subject to the following two conditions: (1) this device may not cause harmful interference, and (2) this device must accept any interference received, including interference that may cause undesired operation.

Note: This equipment has been tested and found to comply with the limits for a Class B digital device, pursuant to part 15 of the FCC Rules. These limits are designed to provide reasonable protection against harmful interference in a residential installation. This equipment generates, uses and can radiate radio frequency energy and, if not installed and used in accordance with the instructions, may cause harmful interference to radio communications.

However, there is no guarantee that interference will not occur in a particular installation. If this equipment does cause harmful interference to radio or television reception, which can be determined by turning the equipment off and on, the user is encouraged to try to correct the interference by one or more of the following measures:

- Reorient or relocate the receiving antenna.
- Increase the separation between the equipment and receiver.
- Connect the equipment into an outlet on a circuit different from that to which the receiver is connected.
- Consult the dealer or an experienced radio/TV technician for help.

ADVARSEL: Ændringer eller modifikationer på denne enhed, der ikke er udtrykkeligt godkendt af parten, der er ansvarlig for regeloverholdelse, kan annullere brugerens ret til at bruge udstyret.

Distribueret af © 2023 ThreeSixty Sourcing Ltd. Alle rettigheder forbeholdt.

Kun brugere i USA: Distribueret af © 2023 MerchSource, LLC. Irvine, CA, 92618.

Alle rettigheder forbeholdt. Tlf.: 1-888-987-6533.

Navnene og logoerne FAO® og FAO Schwarz® er varemærker eller registrerede varemærker.

Alle rettigheder forbeholdt.

Trykt i Kina

**BEHOLD DENNE BRUGSVEJLEDNING, DA DEN INDEHOLDER VIGTIGE OPLYSNINGER TIL FREMTIDIG REFERENCE.**

Vi forbedrer løbende vores produkter, så billedet i vejledningen kan afvige lidt fra det faktiske produkt.