

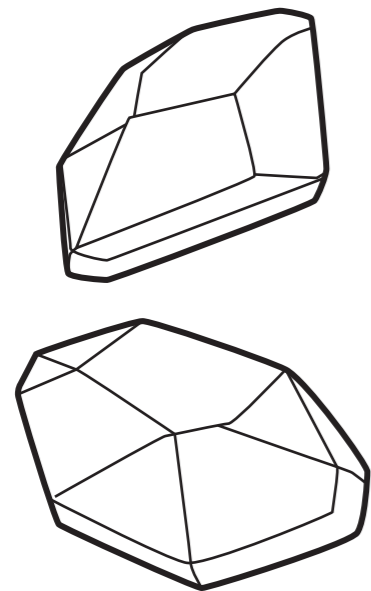
# Discovery

MINDBLOWN

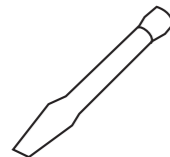
## INSTRUKTIONER

### INDHOLD

#### A 2 gravesten med 2 ædelsten



#### B Mejsel



Tak for købet af dette mini-udgravningssæt med 2 pakker!

Læs venligst alle vejledninger og advarslerne på dette ark inden brug. Behold dette instruktionsark til senere reference, da det indeholder vigtige oplysninger.

**LÆS VENLIGST ALLE SIKKERHEDS ADVARSLER FØR BRUG**

#### SIKKERHEDSADVARSLER

- Små dele, ikke egnet til børn under 3 år.
- Må ikke indtages. Søg straks lægehjælp, hvis dette sker.
- En voksen skal bestemme, hvor produktet bruges, og hvor det placeres. Produktet kan ridse over/åder.
- Brug kun dette produkt til det tilsigtede formål.
- Se grundigt produkterne efter inden hvert brug. Hvis produktet ser ud til at være slidt, revnet eller på nogen måde ødelagt, må det ikke længere bruges og det skal bortskaffes.
- Voksenopsyn påkrævet.
- Vask hænder efter brug.
- Ved indtagelse: Skyl munden med vand og drik frisk vand. Fremkald ikke opkastning. Søg omgående lægehjælp.

**ADVARSEL:**  
Ikke egnet for børn under 3 år.  
Små dele. KVÆLNINGSFARE.

**FORSIGTIGHED ADVARSEL:**  
Indånd ikke støvpartikler fra produktet.

Vask hænder efter brug.

DISCOVERY #MINDBLOWN og alle relaterede elementer © & ™ Warner Bros. Discovery eller dets datterselskaber og tilknyttede selskaber. (s23)

Distribueret af © 2020 ThreeSixty Sourcing Ltd. Alle rettigheder forbeholdt.

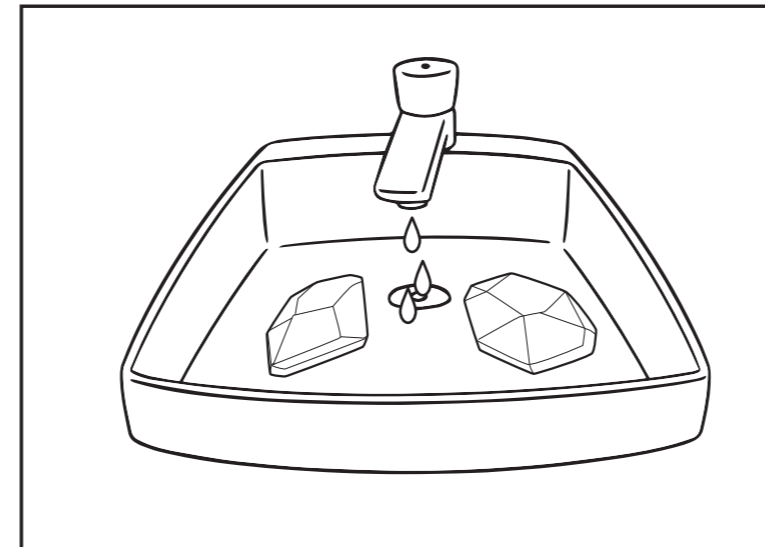
Kun brugere i USA: Distribueret af © 2020 MerchSource, LLC. Irvine, CA, 92618. Alle rettigheder forbeholdt. Tlf.: 1-800-374-2744.

Illustrationen og designet af denne manual er beskyttet af amerikansk lov om ophavsret og må ikke reproduseres, distribueres, vises, offentliggøres eller bruges til noget formål uden forudgående skriftlig tilladelse. Det er ikke tilladt at ændre, fjerne eller gengive varemærker eller meddelelser om ophavsret fra denne vejledning.

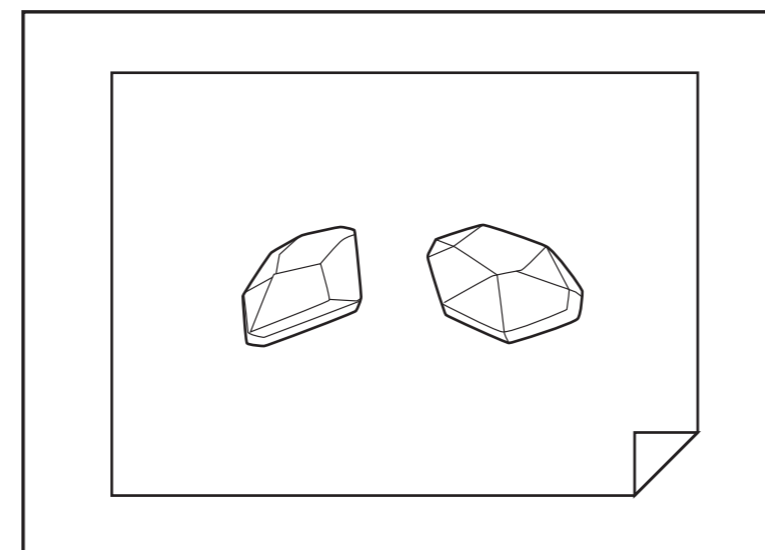
Trykt i Kina

### UDGRAVNING

- 1 Fugt gravestenene i vasken, så de bliver bløde. Dette gør dem nemmere at udgrave og det støver mindre.



- 2 Læg gravstenene på et stort stykke papir. Det kan råde, når de udgraves med mejslen.



### SJOVE FACTS

En ædelsten er et mineral, en klippesten eller et forstenet materiale, der kan slibes og poleres, hvorefter det kan bruges som et samleobjekt eller et smykke. Nogle ædelstene er endda af organisk oprindelse - som f.eks. rav (fossiliseret træharpijs) og jet (en form for kul). Nogle ædelstene er for skrøbelige til at kunne bruges som smykker, men nogle samlere sætter stor pris på dem og viser dem gerne stolt frem.

De fleste ædelstene dannes gennem en krystallisering i en meget høj temperatur og tryk dybt under jordens overflade. Ædelstens farver og lysegenskaber skyldes normalt urenheder og spormineraler, der blandes i ædelstenen, når den krystalliseres. Disse urenheder kan føre til optiske fænomener som iriscens og farveændringer.

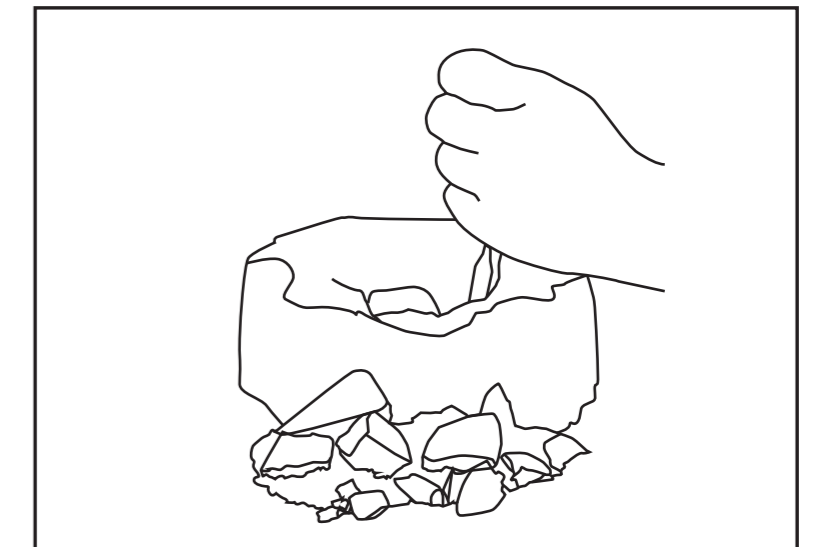
Man har fundet over 2.000 naturlige mineraler, og over 130 af dem er blevet brugt som ædelsten.

Nogle ædelsten, såsom diamanter, er blandt de hårdeste mineraler på jorden, men man bruger også bløde mineraler i smykker. Sjældenhed er en af de vigtigste grunde til, at ædelstens værdi forøges.

Nogle ædelsten ændrer farve i forskelligt lys, og når de udsættes for stråling. Nogle diamanter f.eks. fluorescerer og gløder, når de udsættes for ultraviolet lys.

Nogle ædelstene ændrer farve, når de udsættes for ændringer i et udendørsmiljø. Humørsten reagerer for eksempel på din krops temperatur ved at ændre farve. De kan ikke bestemme dit humør, men de kan vise hvor varm eller kold din hud er.

- 3 Brug mejslen til at hakke stykker af gravstenen af. Brug børsten til at børste hakkede stykker væk.



- 4 Fortsæt med at hakke og børste stykkerne væk, indtil du kan se ædelstenen. Skyl ædelstene, så du fjerner resten af støvet.

