

MASSAGE PRO

Nakke og skuldermassage

BRUGERMANUAL



IMPORTANT SAFETY INSTRUCTION

Before using the neck and shoulder massager (hereinafter - the massager), read this instruction carefully and keep it for further reference. Use the unit for intended purposes only as specified in this manual. Mishandling the unit can lead to its breakage and cause harm to the user or damage to his/her property.

- It must be provided in the transformer (DC 12V 2A) or confirm the rated voltage and then use.
- Make sure that products and transformer correctly contact.
- Do not pull the connection by force, the bad connection of transformer will cause the product to stop work.
- Do not use it in the bathroom and humid environments.
- Do not immerse the massager into water or other liquids.
- If the product falls into the water, do not touch the wet product.
- Please do not place the product on the solid surfaces to use, because it will be damaged.
- To avoid overheating, electric shock or injury, do not use this massager's close to pillows or blankets.
- Do not leave the operating unit unattended.
- Handle the massager with care, do not drop it, do not expose it to direct sunlight, high temperature and relative humidity.
- This unit is not intended for use by children.
- Do not leave children unattended to avoid them using the unit as a toy.
- The unit is not intended to be used by people with physical, sensory or mental disabilities (including children) or by persons lacking experience or knowledge if they are not under the supervision of a person who is responsible for their safety or if they are not instructed by this person on the usage of the unit.
- To avoid damages, transport the unit in the original package only.
- If a fault occurs, do not attempt to repair the massager by yourself. Repairs must only be carried out by an authorized specialist dealer or other suitably qualified personnel.
- If the power supply cable is damaged, it may only be replaced by an authorised dealer or by qualified electricians. In order to prevent hazards, always send the massager to the service centre.




SPECIFICATIONS

Rated voltage: DC 12V

Rated power: 24W

Rated frequency: 50HZ

OPERATION

- Connect the adapter jack into the adapter jack connector, ensure that the adapter jack is securely connected to the adapter jack connector.
- Connect the power adapter to the electrical outlet.
- Press the On/Off button to turn on the device.
- Apply the massager to targeted area.
- Press the Adjustable intensity control  to select the intensity.
- Press the  to select the rotation direction.
- Press the Heat button  to turn on the heat function.
- After use, turn the device off.

NAMES OF PARTS AND FUNCTIONS



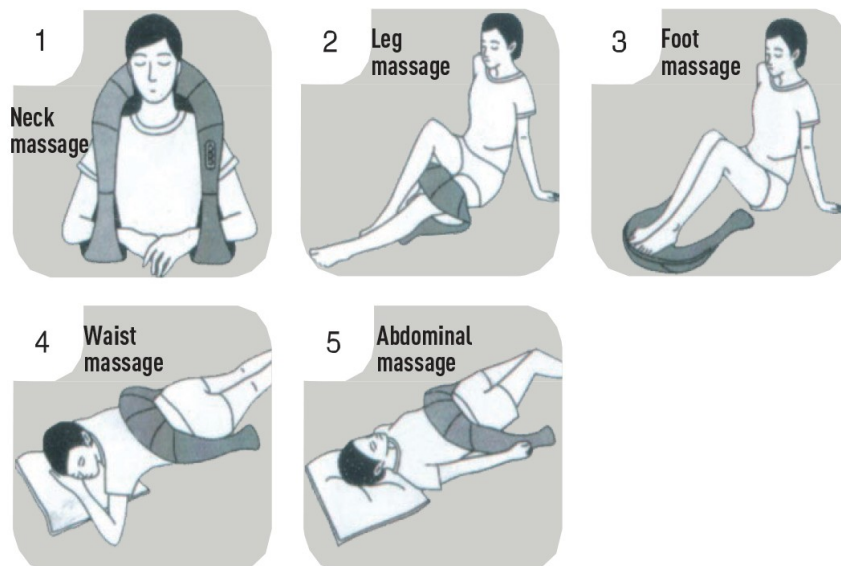
— ON/OFF button

— Positive/reverse rotation

— Adjustable intensity control

— Heat function

SUGGESTED USAGE



CLEANING AND CARE

- Before cleaning, ensure that the main switch is turned off and the power adapter is disconnected from the electrical outlet. The main unit structure and fabric can be cleaned thoroughly with a piece of soft, dry cloth.
- Do not use water (eg. a wet cloth) to clean the massager, it may result in malfunction.
- Do not use abrasives and any solvents.

STORAGE

- After cleaning, store the massager in its original packaging and keep it in a clean, dry place.

TROUBLESHOOTING

If you encounter any problems when using this product, please refer to the following tips.

Condition	Possible reasons/Solutions
Unable to start the massager.	Make sure the power plug is fully in the socket. Confirm there is no faulty wires.
When using, it suddenly stops to work.	Check the power supply. The massager was overheating. Wait till it cools down before trying to power on again.

DISPOSAL

- This product must not be disposed of together with domestic waste.
- All users are obliged to hand in all electrical or electronic devices, regardless of whether or not they contain toxic substances, at a municipal or commercial collection point so that they can be disposed of in an environmentally acceptable manner.
- Consult your local authority or your supplier for information about disposal.

Gem emballagen, da den indeholder vigtig information. Produceret i Kina.

Elektrisk og elektronisk affald må IKKE bortskaffes sammen med husaffald, produktet skal indleveres på den lokale genbrugsplads.

Emballagen sorteres som: Pap

Produktet sorteres som: Småt elektronik

SORTERINGSVEJLEDNING

Elektrisk og elektronisk udstyr indeholder materialer, komponenter og stoffer, der kan være farlige og skadelige for menneskers sundhed og for miljøet, når affaldet af elektrisk og elektronisk udstyr (WEEE) ikke bortskaffes korrekt.

Produkter, der er mærket med "overkrydsede skraldespand", er elektrisk og elektronisk udstyr. Den krydsede skraldespand symboliserer, at affald af elektrisk og elektronisk udstyr ikke må bortskaffes sammen med usorteret husholdningsaffald, men skal indsamles særskilt.

Til dette formål har alle kommuner etableret indsamlingsordninger, hvor affald af elektrisk og elektronisk udstyr gratis kan afleveres af borgerne på genbrugsstationer eller andre indsamlingssteder eller hentes direkte fra husholdningerne. Nærmere information skal indhentes hos kommunens tekniske forvaltning

Produceret for og importeret af:

Stock Group A/S

Gammelmarksvej 11, DK- 7100 Vejle

www.stockgroup.dk



VIGTIG SIKKERHEDSINSTRUKTION

Før du bruger nakke- og skuldermassageapparatet (i det følgende - massageapparatet), skal du læse denne vejledning omhyggeligt og opbevare den til yderligere reference. Brug kun enheden til tilsigtede formål som angivet i denne vejledning. Forkert håndtering af enheden kan føre til brud og forårsage skade på brugeren eller skade på hans / hendes ejendom.

- Det skal leveres i transformeren (DC 12V 2A) eller bekræfte den nominelle spænding og derefter bruge.
- Sørg for, at produkter og transformer kommer i kontakt med korrekt.
- Træk ikke forbindelsen med magt, den dårlige forbindelse af transformeren vil medføre, at produktet stopper arbejdet.
- Brug det ikke i badeværelset og fugtige omgivelser.
- Nedsænk ikke massageapparatet i vand eller andre væsker.
- Hvis produktet falder i vandet, må du ikke røre ved det våde produkt.
- Anbring ikke apparatet på de faste overflader, der skal bruges, da det vil blive beskadiget.
- For at undgå overophedning, elektrisk stød eller personskade må du ikke bruge denne massageapparat tæt på puder eller tæpper.
- Efterlad ikke betjeningsenheden uden opsyn.
- Håndter massageapparatet forsigtigt, slip det ikke, udsæt det ikke for direkte sollys, høj temperatur og relativ luftfugtighed.
- Denne enhed er ikke beregnet til brug af børn.
- Efterlad ikke børn uden opsyn for at undgå, at de bruger enheden som legetøj.
- Enheden er ikke beregnet til at blive brugt af personer med fysiske, sensoriske eller mentale handicap (herunder børn) eller af personer uden erfaring eller viden, hvis de ikke er under opsyn af en person, der er ansvarlig for deres sikkerhed, eller hvis de ikke instrueres af denne person om brugen af enheden.
- For at undgå skader skal du kun transportere enheden i den originale emballage.
- Hvis der opstår en fejl, må du ikke forsøge at reparere massageapparatet selv. Reparationer må kun udføres af en autoriseret specialforhandler eller andet kvalificeret personale.
- Hvis strømforsyningskablet er beskadiget, må det kun udskiftes af en autoriseret forhandler eller af kvalificerede elektrikere. For at forebygge farer skal du altid sende massageapparatet til servicecentret.

SPECIFIKATIONER

Nominel spænding: DC 12V

Nominel effekt: 24W

Nominel frekvens: 50HZ

NAVNE PÅ DELE OG FUNKTIONER






ON/OFF-knap

Positiv/omvendt rotation

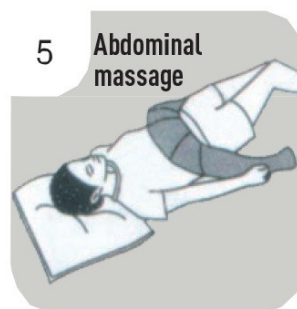
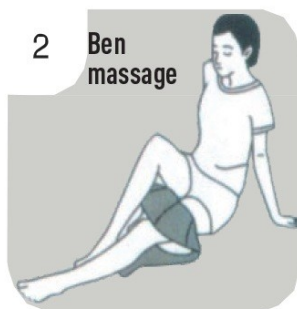
Justerbar intensitetskontrol

Varme funktion

OPERATION

- Tilslut adapterstikket til adapterstiktilslutningen, sørg for, at adapterstikket er tilsluttet korrekt til adapterstiktilslutningen.
- Tilslut strømadapteren til stikkontakten.
- Tryk på tænd / sluk-knappen for at tænde enheden.
- Påfør massageapparatet på målrettet område.
- Tryk på justerbar intensitetskontrol  for at vælge intensiteten.
- Tryk på  for at vælge rotationsretningen.
- Tryk på knappen Varme  for at aktivere varmfunktionen.
- Sluk for enheden efter brug.

FORESLÅET BRUG



RENGØRING OG PLEJE

- Før rengøring skal du sikre dig, at hovedafbryderen er slukket, og at strømadapteren er afbrudt fra stikkontakten. Hovedenhedens struktur og stof kan rengøres grundigt med et stykke blød, tør klud.
- Brug ikke vand (f.eks. en våd klud) til at rengøre massageapparatet, det kan resultere i funktionsfejl.
- Brug ikke slibemidler og opløsningsmidler.

OPLAGRING

- Efter rengøring skal du opbevare massageapparatet i sin originale emballage og opbevare det på et rent, tørt sted.

FEJLFINDING

Hvis du støder på problemer, når du bruger dette produkt, henvises til følgende tip.

Betingelse	Mulige årsager/løsninger
Kan ikke starte massageapparatet.	Sørg for, at strømstikket er helt i stikkontakten. Bekræft, at der ikke er nogen defekte ledninger.
Når du bruger, stopper det pludselig med at arbejde.	Kontroller strømforsyningen. Massageapparatet blev overophedet. Vent, indtil det er kølet af, før du prøver at tænde igen.

BORTSKAFFELSE

- Dette produkt må ikke bortskaffes sammen med husholdningsaffald.
- Alle brugere er forpligtet til at aflevere alle elektriske eller elektroniske apparater, uanset om de indeholder giftige stoffer eller ej, på et kommunalt eller kommercielt indsamlingssted, så de kan bortskaffes på en miljømæssigt acceptabel måde.
- Kontakt din lokale myndighed eller din leverandør for at få oplysninger om bortskaffelse.