



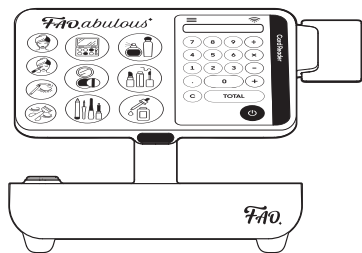
# KASSEAPPARAT TIL SKØNHEDSBUTIK

ALDER  
6+

## INTRODUKTION

Tak for købet af dette kasseapparat til skønhedsbutik fra FAO Schwarz®. Læs venligst alle vejledningerne og advarslerne på dette ark inden brug. Behold dette instruktionsark til senere reference, da det indeholder vigtige oplysninger.

## INDHOLD




Kasseapparat



Indkøbspose



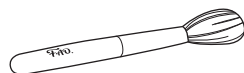
Legetøjsbankkort



6 pengesedler



4 mønter



Makeupbørste



Øjenskygge



Ansigtspuder



Blush



Læbestift

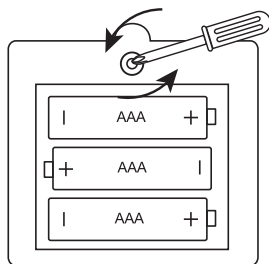


Neglelak

## OPSÆTNING

### ISÆTNING AF BATTERIERNE

- Løsn skruen mod uret med en stjerneskruetrækker. Tag batteridækslet af.
- Sæt 3 x AAA 1,5V batterier (medfølger) i batterirummet. Sørg for at det vender rigtigt.
- Sæt batteridækslet på igen og spænd det fast med skruen.



### ⚠ ADVARSEL OM BATTERIER:

- Bland ikke gamle og nye batterier sammen.
- Alkaliske batterier og standard-batterier (carbon-zink) eller genopladelige batterier må ikke bruges sammen.
- Sørg for, at batterierne vender rigtigt, når det sættes i.
- Terminalerne på batteriet må ikke kortsluttes.
- Tag batterierne ud af produktet, før det opbevares.
- Genbrug eller bortskaf batterier i henhold til alle love og forordninger i landet.
- Bortskaf ikke batterier i ild, da de kan eksplodere eller lække.
- Batterier skal altid bruges, udskiftes og genoplades (hvis relevant) under opsyn af voksne.
- Forsøg ikke at oplade ikke-genopladelige batterier.
- Genopladelige batterier skal tages ud af legetøjet, inden de oplades.
- Genopladelige batterier må kun oplades under opsyn af voksne.
- Opbrugte batterier skal tages ud af legetøjet.
- Alkaliske batterier anbefales. Brug kun den angivne spænding.
- Behold denne brugervejledning til senere brug.

This device complies with Part 15 of the FCC Rules. Operation is subject to the following two conditions: (1) this device may not cause harmful interference, and (2) this device must accept any interference received, including interference that may cause undesired operation.

Note: This equipment has been tested and found to comply with the limits for a Class B digital device, pursuant to part 15 of the FCC Rules. These limits are designed to provide reasonable protection against harmful interference in a residential installation. This equipment generates, uses and can radiate radio frequency energy and, if not installed and used in accordance with the instructions, may cause harmful interference to radio communications.

However, there is no guarantee that interference will not occur in a particular installation. If this equipment does cause harmful interference to radio or television reception, which can be determined by turning the equipment off and on, the user is encouraged to try to correct the interference by one or more of the following measures:

- Reorient or relocate the receiving antenna.
- Increase the separation between the equipment and receiver.
- Connect the equipment into an outlet on a circuit different from that to which the receiver is connected.
- Consult the dealer or an experienced radio/TV technician for help.

ADVARSEL: Ændringer eller modifikationer på denne enhed, der ikke er udtrykkeligt godkendt af parten, der er ansvarlig for regeloverholdelse, kan annullere brugerens ret til at bruge udstyret.

Model NO. : 1015500

Distribueret af © 2023 ThreeSixty Sourcing Ltd. Alle rettigheder forbeholdt.  
Kun brugere i USA: Distribueret af © 2023 MerchSource, LLC. Irvine, CA, 92618.  
Alle rettigheder forbeholdt. Tlf.: 1-888-987-6533.  
Navnene og logoerne FAO® og FAO Schwarz® er varemærker eller registrerede varemærker.  
Alle rettigheder forbeholdt.  
Trykt i Kina

**BEHOLD DENNE BRUGSVEJLEDNING, DA DEN INDEHOLDER VIGTIGE OPLYSNINGER TIL FREMTIDIG REFERENCE.**  
Vi forbedrer løbende vores produkter, så billedet i vejledningen kan afvige lidt fra det faktiske produkt.




# KASSEAPPARAT TIL SKØNHEDSBUTIK

ALDER  
6+

## SÅDAN BRUGES PRODUKTET

1. Tryk på knapperne til venstre for at vælge de ønskede tjenester eller produkter til dine ivrige kunder. Herefter oplyser stemme det, du har valgt.
2. Scan produkterne med scanneren og sørg for at du hører et bip, før du lægger varerne i indkøbsposen.  
**Bemærk: Scanneren er et legetøj og den bipper, når noget sættes foran lyset. Den kan ikke aflæse strekkoder eller priser.**
3. Brug lommeregneren til at regne den samlede pris ud for kunderne.
4. Drej skærmen for at vise din kunders regningen, så de kan bruge deres bankkort.
5. Tryk på knappen på kasseskuffen for at åbne den, så du kan modtage kundernes penge og give byttepenge tilbage.



- Kasseapparatet kan drejes, så du kan vise det til kunderne, så de lettere kan betale og skrive under!



- Tryk på knappen for at åbne kasseapparatet og lægge pengene i eller give byttepenge tilbage!
- Du kan også bruge bankkortet til at betale med.



### SIKKERHEDSADVARSLER: LÆS VENLIGST FØR BRUG

- Undgå, at få fingrene i klemme i kasseapparatet, når det lukkes.
- Foretag ikke ændringer af denne genstand eller brug med tilbehør, der ikke medfølger.
- Se grundigt produkterne efter inden hvert brug. Hvis produktet ser ud til at være slidt, revnet eller på nogen måde ødelagt, må det ikke længere bruges og det skal bortskaffes.
- Udsæt ikke genstande for vand eller andre væsker.