

MASSAGE PRO

HEATING FOOT MASSAGE

BRUGERMANUAL



TECHNICAL PARAMETERS

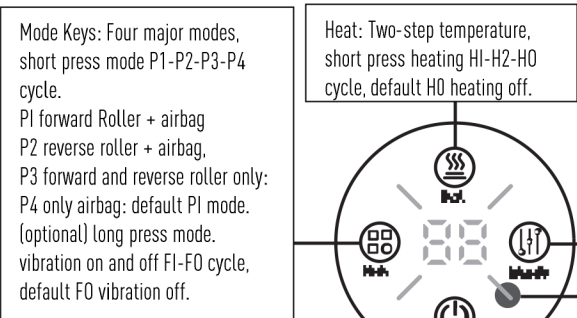
Input voltage: AC220V 50Hz

Timer: 15 min

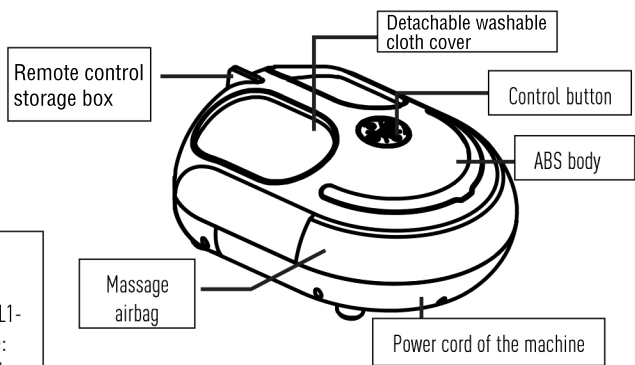
Rated power: 40W

ENG

MESSAGE DIAGRAM



*Notes: Whenever the operation button is pressed, the window indicator light will be on to indicate successful operation.



APPLICABLE STANDARD

1. Pull the power cord plug out of the bottom slot and plug it into a power socket.
2. After connection to the power supply, the indicator light of the switch button on the key board is flashing
3. Press the switch button on the key board to start the machine.

SAFETY (CAUTIONS)

Please use the machine for not more than 30 minutes, otherwise it may cause pain to muscle and nerve.

1. The following users should consult a physician before using the product.
 - A user who is planted with a pacemaker or similar implantable medical device;
 - A user who suffers from heart disease;
 - A user who suffers from strain disease;
 - A user with fragile or injured bones;
 - Especially a user with injured back bone;
 - A user who just undergoes surgery;
 - A user who is pregnant or just gives birth;
 - A user who suffers from osteoporosis;
 - A user who suffers from blood circulation problems or thrombosis;
 - A user who suffers from skin infection;
 - A user who receives treatment or adjuvant treatment;
 - A user with abnormalities in the limbs;
 - A user who suffers spondylosis and vertebral injury caused by accident or disease.
2. If the cover is damaged or if there is mechanical and electronic failure, please do not use this product but contact the local seller or manufacturer.
3. Do not use this product in extremely humid and high-temperature rooms or use it beside heating objects (such as electric heating, stoves, etc.).
4. Before or during the use of this product, please do not apply medical or cosmetic creams or lotions to the product or your back.
5. The product can only be sent to the company's authorized repair center for testing. User shall not repair the product, otherwise the warranty will be invalidated
6. Do not vibrate or drop the product.
7. Do not use this product one hour before or after a meal.
8. Do not wind the power cord around the product or bend it between the upper back pads, otherwise it may be damaged.
9. Do not stand on the product or put a heavy object on it.
10. If the product fails, please unplug the power cord and immediately consult the manufacturer.
11. Electrical appliances are prone to causing risks after contact with water. Please do not use this product in a humid environment like bathroom or places near a faucet or swimming pool.
12. If the power cord is damaged, it must be replaced by the manufacturer or its service center or a person with relevant qualifications, so as to prevent risks.

SAFETY (WARNING)

Do not use power apply without specified voltage - The use of power supply with other voltage may conte accidents such as electric shock, fire, etc.
 Power outage - Please turn off the power switch and unplug power plug scared the service
 Machine failure - Please unplug the power plug immediately and contact the seller
 Machine failure - Please turn off the power and unplug the power plug
 Damage of power cord or plug - In order to prevent danger, replacement must be done by the manufacturer, or its maintenance department, or similar full-time personnel
 In operation - In order to prevent danger, it is forbidden to put hands into the cloth cover of the massager

MAINTENANCE METHOD

If there are stains on this machine after use, please wipe them with a piece of cloth wet with a neutral detergent. (Do not use chemicals such as petroleum essence, alcohol or diluent on the massager). Then, leave the machine for natural drying. (Please do not dry the machine in a intensified manner.)
 Warning: Before maintenance and cleaning, please turn off the power switch and unplug the power plug.
 Tips: This machine can be used continuously for about 30 minutes each time to achieve the ideal massage effect. Storage temperature: 0~40°C.

TROUBLESHOOTING

This product is controlled by a microcomputer, and is more sensitive to voltage fluctuations. If the voltage fluctuation exceeds 10% or -15% of the limited voltage, the following abnormalities may be caused.

POSSIBLE ABNORMALITIES & TROUBLESHOOTING

The machine it not working after the connection to the power supply.

1. Check whether the power cord of the machine is complete
2. Check whether the power plug is plugged or connected to power supply

The machine is not working after the connection to the power supply.
 If the temperature of the product and the engine is excessively high after long time operation, temperature protection will be automatically initiated Please turn off the power and leave the engine to dissipate heat for more than 30 to 50 minutes.
 The manual controller fails and the machine is not working during use.
 After the automatic timing is initiated, if the time is up, please press the button again to turn off the power and re-start the machine.
 If any abnormalities still exit after the troubleshooting, please contact the manufacturer or local seller.

TEKNISK DATA

Indgangsspænding: AC220V 50Hz

Timer: 15 min

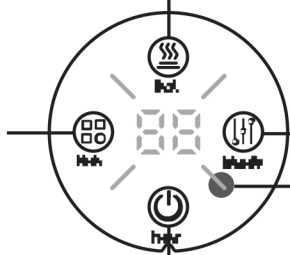
Nominal effekt: 40W

MASSAGE DIAGRAM

Tilstandstaster: Fire hovedtilstande, kort tryk på tilstand P1-P2-P3-P4 cyklus. P1 fremadrettet rulle + luftpude P2 bagudrettet rulle + luftpude, P3 kun fremad- og bagudrettede ruller: P4 kun luftpude: standard P1-tilstand. (valgfrit) langt tryk på tilstand. vibration tændt og slukket FI-F0 cyklus, standard FO vibration slukket.

*Bemærkninger: Hver gang der trykkes på betjeningsknappen, vil indikatorlampe være tændt for at indikere vellykket betjening.

Varme: To-trins temperatur, kort tryk på opvarmning H1-H2-H0 cyklus, standard H0 opvarmning slukket.

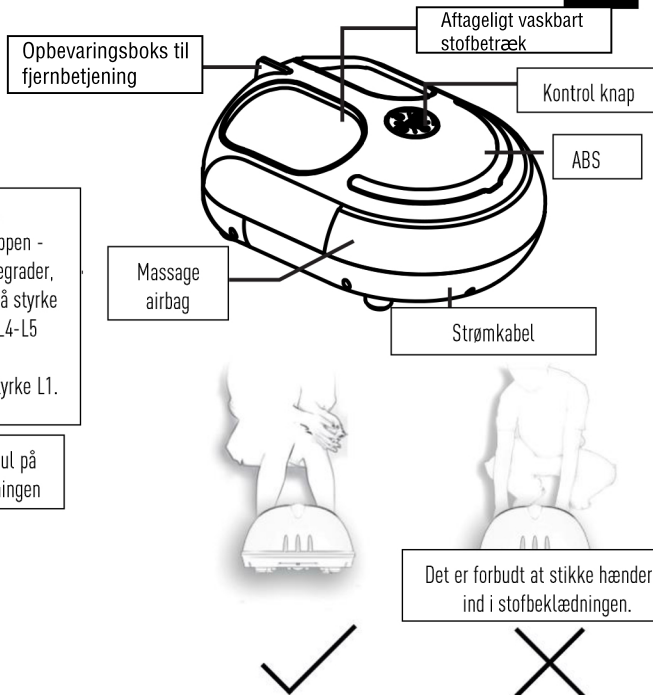


Intensitet: Styrkeknappen - Fem styrkegrader, kort tryk på styrke L1-L2-L3-L4-L5 cyklus: standardstyrke L1.

Modtagerhul på fjernbetjeningen

Strømknop: Langt tryk i 2 sekunder for at starte, kort tryk for at justere timing 15-20-25-30 -5-10-15, standardtiming 15 minutter.

DK



Det er forbudt at stikke hænderne ind i stofbeklædningen.

GÆLDENDE STANDARD

1. Træk stikket til strømkablet ud af bundsporet og sæt det i en stikkontakt.
2. Efter tilslutning til strømforsyningen blinker indikatorlampen for kontaktknappen på tastaturet.
3. Tryk på kontaktknappen på tastaturet for at starte maskinen.

SIKKERHED

Brug venligst maskinen i højst 30 minutter, ellers kan det medføre smerter i muskler og nerver.

1. Følgende brugere bør konsultere en læge, inden de bruger produktet.
 - En bruger der har en pacemaker eller lignende indopereret medicinsk enhed;
 - En bruger der lider af hjertesygdom;
 - En bruger der lider af belastningssygdom;
 - En bruger med skrøbelige eller skadede knogler;
 - Især en bruger med skadet ryg;
 - En bruger der lige har gennemgået operation;
 - En bruger der er gravid eller lige har født;
 - En bruger der lider af osteoporose;
 - En bruger der lider af problemer med blodcirkulation eller blodpropper;
 - En bruger der lider af hudinfektion;
 - En bruger der modtager behandling eller adjuverende behandling;
 - En bruger med abnormiteter i lemmerne;
 - En bruger der lider af spondylose og hvirvelfrakturer forårsaget af ulykke eller sygdom.
2. Hvis dækslet er beskadiget, eller hvis der er mekaniske eller elektroniske fejl, skal du venligst ikke bruge dette produkt, men kontakte den lokale forhandler eller producenten.
3. Brug ikke dette produkt i ekstremt fugtige og højtemperatur rum, eller brug det ved siden af opvarmingsobjekter (såsom elektrisk opvarmning, komfurer osv.).
4. Før eller under brug af dette produkt, påfør venligst ikke medicinske eller kosmetiske cremer eller lotion på produktet eller din ryg.
5. Produktet kan kun sendes til virksomhedens autoriserede reparationscenter til testning. Brugeren må ikke reparere produktet, ellers vil garantien bortfalde.
6. Undlad at vibrere eller tabe produktet.
7. Brug ikke dette produkt en time før eller efter et måltid.
8. Vikl ikke strømkablet rundt om produktet eller bøj det mellem de øvre rygpuder, ellers kan det blive beskadiget.
9. Stå ikke på produktet eller læg en tung genstand på det
10. Hvis produktet fejler, skal du afbryde strømkablet og straks kontakte producenten.
11. Elektriske apparater har en tendens til at forårsage risici efter kontakt med vand. Brug venligst ikke dette produkt i et fugtigt miljø som badeværelse eller steder nær en vandhane eller swimmingpool.
12. Hvis strømkablet er beskadiget, skal det udskiftes af producenten eller dets servicecenter eller af en person med relevante kvalifikationer for at forebygge risici.

SIKKERHED

Brug ikke strømforsyning uden specificeret spænding - Brug af strømforsyning med en anden spænding kan forårsage ulykker som elektrisk stød, brand osv.
Strømsvigt - Sluk venligst for strømfafbryderen og tag stikket ud, før du får udført service
Fejlmelding - Tag straks stikket ud og kontakt sælgeren
Fejlmelding - Sluk venligst for strømmen og tag stikket ud
Skade på strømkabel eller stik - For at forhindre fare skal udskiftning udføres af producenten, eller dens vedligeholdelsesafdeling, eller lignende personale på fuld tid
Under drift - For at forhindre fare er det forbudt at stikke hænderne ind i massageapparatets stofdække

VEDLIGEHOLDELSMETODE

Hvis der er pletter på denne maskine efter brug, skal du tørre dem af med en klud, der er våd med et neutralt rengøringsmiddel. (Brug ikke kemikalier såsom petroleum æter, alkohol eller fortynder på massøren). Lad derefter maskinen tørre naturligt. (Undlad venligst at tørre maskinen på en intensiveret måde.)

Advarsel: Inden vedligeholdelse og rengøring, skal du slukke for strømfafbryderen og trække stikket ud.

Tips: Denne maskine kan bruges kontinuerligt i cirka 30 minutter ad gangen for at opnå den ideelle massageeffekt. Opbevaringstemperatur: 0-40°C.

FEJLFINDING

Dette produkt styres af en mikrocomputer og er mere følsomt over for spændingsudsving. Hvis spændingsudsvinget overstiger 10% eller -15% af den begrænsede spænding, kan følgende unormaliteter opstå.

MULIGE UNORMALITETER OG FEJLFINDING

Maskinen fungerer ikke efter tilslutning til strømforsyningen.

1. Kontroller, om maskinens strømkabel er intakt.
 2. Kontroller, om strømstikket er sat i eller tilsluttet strømforsyningen.
- Maskinen fungerer ikke efter tilslutning til strømforsyningen.
Hvis temperaturen på produktet og motoren er overdrevent høj efter lang tids drift, vil temperaturbeskyttelse automatisk blive aktiveret. Sluk venligst for strømmen og lad motoren afgive varme i mere end 30 til 50 minutter.
Den manuelle controller fejler, og maskinen fungerer ikke under brug.
Efter at den automatiske tidsindstilling er startet, hvis tiden er udløbet, skal du trykke på knappen igen for at slukke for strømmen og genstarte maskinen.
Hvis der stadig er abnormiteter efter fejlfinding, skal du kontakte producenten eller den lokale forhandler.

Gem emballagen, da den indeholder vigtig information. Produceret i Kina.

Elektrisk og elektronisk affald må IKKE bortskaffes sammen med husaffald, produktet skal indleveres på den lokale genbrugsplads.

Emballagen sorteres som: Pap

Produktet sorteres som: Småt elektronik

SORTERINGSVEJLEDNING

Elektrisk og elektronisk udstyr indeholder materialer, komponenter og stoffer, der kan være farlige og skadelige for menneskers sundhed og for miljøet, når affaldet af elektrisk og elektronisk udstyr (WEEE) ikke bortskaffes korrekt.

Produkter, der er mærket med "overkrydsede skraldespand", er elektrisk og elektronisk udstyr. Den krydsede skraldespand symboliserer, at affald af elektrisk og elektronisk udstyr ikke må bortskaffes sammen med usorteret husholdningsaffald, men skal indsamles særskilt.

Til dette formål har alle kommuner etableret indsamlingsordninger, hvor affald af elektrisk og elektronisk udstyr gratis kan afleveres af borgerne på genbrugsstationer eller andre indsamlingssteder eller hentes direkte fra husholdningerne. Nærmere information skal indhentes hos kommunens tekniske forvaltning

Produceret for og importeret af:

Stock Group A/S

Gammelmarksvej 11, DK- 7100 Vejle

www.stockgroup.dk

