


Discovery

MINDBLOWN


INSTRUKTIONER

INDHOLD

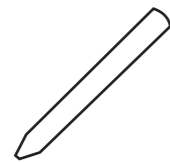
A Udgravingssten med 15 T-Rex-knogler




B Træhammer



C Træmejsel



D Børste



Tak for købet af dette udgravningssæt med et dinosaurfossil af en T-Rex.

Læs venligst alle vejledninger og advarslerne på dette ark inden brug. Behold dette instruktionsark til senere reference, da det indeholder vigtige oplysninger.

LÆS VENLIGST ALLE SIKKERHEDSADVARSLER FØR BRUG

SIKKERHEDSADVARSLER

- Små dele, ikke egnede til børn under 3 år.
- Må ikke indtages. Søg straks lægehjælp, hvis dette sker.
- En voksen skal bestemme, hvor produktet bruges, og hvor det placeres. Produktet kan ridse overflader.
- Brug kun dette produkt til det tilsigtede formål.
- Se grundigt produkterne efter inden hvert brug. Hvis produktet ser ud til at være slidt, revnet eller på nogen måde ødelagt, må det ikke længere bruges og det skal bortskaffes.
- Voksenopsyn påkrævet.
- Vask hænder efter brug.
- I tilfælde af kontakt med øjnene: Skyl med rigeligt vand – hold om nødvendigt øjet åbent imens. Søg omgående læge.
- Ved indtagelse: Skyl munden med vand og drik frisk vand. Fremkald ikke opkastning. Søg omgående lægehjælp.

ADVARSEL:
Ikke egnede for børn under 3 år.
Små dele. KVÆLNINGSFARE.

FORSIGTIGHED ADVARSEL:
Indånd ikke støvpartikler fra produktet.

DISCOVERY #MINDBLOWN og alle relaterede elementer © & ™ Warner Bros. Discovery eller dets datterselskaber og tilknyttede selskaber. (s23)

Distribueret af © 2020 ThreeSixty Sourcing Ltd. Alle rettigheder forbeholdt.


Kun brugere i USA: Distribueret af © 2020 MerchSource, LLC, Irvine, CA, 92618. Alle rettigheder forbeholdt. Tlf.: 1-800-374-2744.

Illustrationen og designet af denne manual er beskyttet af amerikansk lov om ophavsret og må ikke reproduceres, distribueres, vises, offentliggøres eller bruges til noget formål uden forudgående skriftlig tilladelse. Det er ikke tilladt at ændre, fjerne eller gengive varemærker eller meddelelser om ophavsret fra denne vejledning.

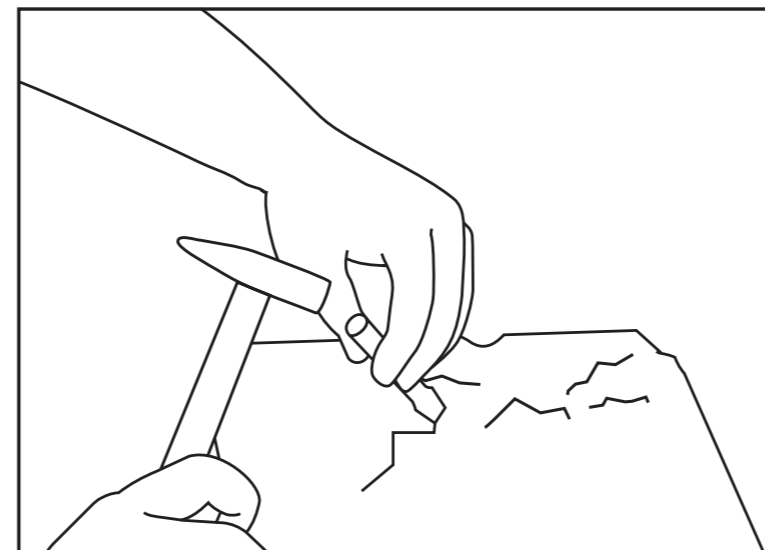
Trykt i Kina

UDGRAVNING

1 Fugt gravestenen i vasken, så den bliver blød. Dette gør dem nemmere at udgrave den og det støver mindre.



2 Grav fossilerne ud med **mejslen**. Sådan bruger du mejslen: Hold træhammeren i den hånd du bruger mest, og hold træmejslen med den anden hånd. Hammer på enden af mejslen med hammeren. Pas på ikke at ramme din tommelfinger.



SJOVE FACTS

Ordet dinosaur kommer fra de græske ord deinos og sauros, som betyder "skræmmende stor" og "firben".

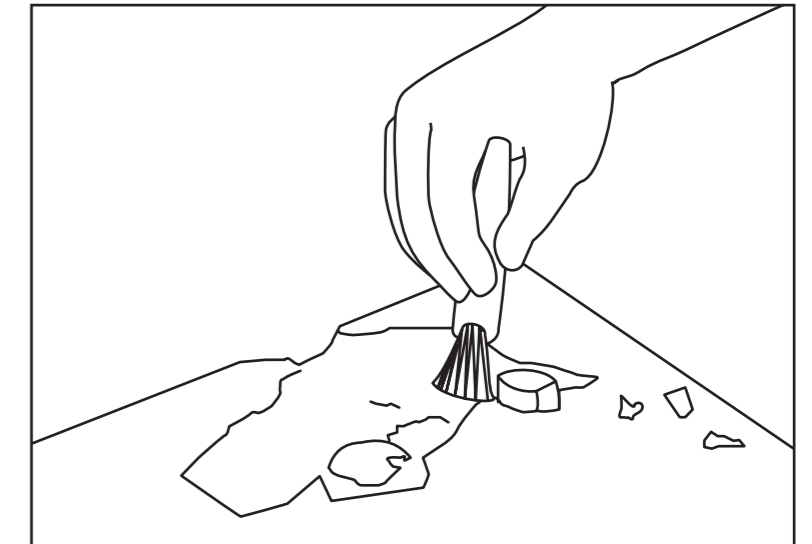
Dinosaurer er tættere beslægtet med moderne fugle end de fleste moderne krybdyr.

Man har fundet fossiler fra over 700 forskellige arter af uddøde dinosaurer.


Palæontolog er videnskabsmand, der forsker i dinosaurer og andre uddøde dyr. Palæontologi kommer fra de græske ord palaios, on og logos, hvilket betyder "studiet af gamle skabninger."

Nogle dinosaurer havde fjer i stedet for skæl.

3 Fjern resterne væk med børsten eller vand.



4 Brug de udgravede T-Rex-knogler til at samle et komplet dinosaurskelet.



**UDGRAVNINGSSÆT MED
ET DINOSAURFOSSIL
AF EN TYRANNOSAURUS REX**