

# BØRNEVÆRELSET

AF HOPPEKIDS

## VIDUNDERLIGE UNIVERSER

Bliv inspireret af de mange universer, som vil sende dig tilbage i tiden, til da dinosaurerne trampede rundt, ind i en eventyrlig verden og alt derimellem.



## DEN GODE SØVN

Få inspiration til at skabe de helt perfekte rammer for søvnen.

## EN TRYGGERE BASE

Lær hvor I skal sætte ind for at få et sundere indeklima på børneværelset.



**WWW.HOPPEKIDS.COM**

Besøg [www.hoppekids.com](http://www.hoppekids.com) for at finde produktinformation, samvejledninger, inspiration og guides til indretning af spændende børneværelser og meget, meget mere.

**FIND FORHANDLER**

Vi samarbejder med forhandlere i hele norden, det meste af Europa og andre steder i verden.

Vores kompetente forhandlere står altid klar til, at hjælpe dig med at finde den helt rigtige løsning til jeres børneværelse.

Find nærmeste forhandler på vores hjemmeside.

**LIVSTIDSGARANTI PÅ PREMIUM**

Registrér din seng og opnå livstidsgaranti på fabrikationsfejl på din PREMIUM-seng.

Læs mere om sengene, gældende vilkår for livstidsgaranti og registrér sengen på vores hjemmeside.

**KOM OG SIG HEJ :)**

Kig forbi vores sociale medier for at få inspiration, tips og guides til alt fra bæredygtighed til indretning af magiske børneværelser, deltage i sjove konkurrencer og se, hvordan andre har indrettet med Hoppekids.

 [facebook.com/hoppekids](https://www.facebook.com/hoppekids)

 [pinterest.com/hoppekids](https://www.pinterest.com/hoppekids)

 @Hoppekids Official

#hoppekids

 We Chat: hoppekids



42



82



78



20



12

# INDHOLD

**04 Hvem er HOPPEKIDS?**

Vores mission er at skabe de sikreste og mest bæredygtige børnemøbler. Læs om hvad det betyder for dig, dit barn og miljøet.

**INSPIRATION**

**12 VÆR KREATIV OG TRÆD IND I ET MISTÆNKELT UNIVERS**

Hyg dig med dine bedste og blødeste venner med Pets eller bliv en sand kunstner med Creator.

**20 HURTIGE BILER OG SMUKKE PRINSESSER**

Cars og Princess vil sende dig ind i et farverigt, stilistisk og simpelt univers med one-line mønstre og tone-i-tone stil.

**42 SEJE FORTS OG BESØG PÅ KRYSTALSLOTTET**

Winter Wonderland og Construction byder på eventyr i de smukkeste snelandskaber og omdanner værelset til den sejeste byggeplads.

**46 REGNBUELAND OG TIDSREJSE**

Unicorn og Dinosaur tager dit barn med op blandt skyerne og tilbage til urtiden, hvor kæmperne gik på jorden.

**72 FARVELADE MED MY COLOR**

My Color giver farverige detaljer i værelset.

**86 DRAGER, PUDEKAMPE OG PRINSESSEDRØMME**

Blandt de rolige farver i Fairytale Knight og Fairytale Flower bliver drømmene om prinser, prinsesser og drager til eventyrlig virkelighed.

**TEMAER**

**06 BABYHJEMMET**

Vi har samlet vores bedste ideer og tips til, hvordan du vælger de vigtigste møbler, når du skal gøre hjemmet klar til en lille ny.

**64 DEN GODE SØVN**

Hvorfor er søvn så vigtig for dit barn? Hvad laver kroppen, når vi sover, og hvordan indretter du den bedste soveplads? Få svaret i dette tema om den gode søvn!

**78 OPBEVARING**

Find let den bedste opbevaring til børneværelset.

**82 STOREY – DET MODULÆRE REOLSYSTEM**

Storey er det nye reolsystem fra Hoppekids. Det er fleksibelt og kan derfor passes til alle slags børneværelser og præcist til jeres behov.

**VORES SENGE**

**36 SMUKKE, LILLE IDA-MARIE**

Den søde, lille IDA-MARIE giver sengetid en tryk og hyggelig følelse.

**50 HUSSENGEN- ET HUS I VÆRELSET**

Hussengen er en sød og sjov seng, som skaber et hyggeligt ”rum i rummet”

**54 BRING HELE FAMILIEN SAMMEN**

En seng til hele familien? Den klarer vi! Den nye køjeseng i familie-størrelse vil gøre samsovning til en dans på roser.

**56 LIGE MELLEMLIG HIMMEL OG JORD**

Himmelsengen er den ultimative drømmeseng, der vil få det til at føles som om, du sover i skyerne.

**68 DE MODULÆRE OG FLEKSIBLE SENGESERIER**

BASIC og PREMIUM er vores Svanemærkede og modulære sengeserier.

**70 KLASSEK DESIGN**

DELUXE er den klassiske sofaseng med et moderne twist.

**GUIDES & ARTIKLER**

**28 EN TRYGGERE BASE**

En overskuelig guide til et sundere indeklima på børneværelset.

**31 LIVSTIDSGARANTI**

Læs om livstidsgarantien på serien PREMIUM.

**32 SVANEMÆRKET**

Læs om hvad Svanemærket betyder for dig og dit barn og bliv klogere på de strenge krav, som Svanemærket stiller til sine produkter.

**34 SVANEMÆRKEDE MADRASSER**

En god madras er bogstaveligt talt grundlaget for en god nattesøvn – og svanemærkede og allergivenlige madrasser er creme de la creme af madrasser.

**40 NÅR SMÅT BLIR' GODT**

Tips og idéer til at indrette store værelser på lidt plads.

**58 HALVT MELLEMLIG HØJDE OG HYGGE**

Læs om de mange fordele og glæder ved at sætte højde på sengen.

**60 VÆLG DEN RIGTIGE SENG**

Mangler du inspiration eller overblik over de mange muligheder inden for børnesenge? Så læs med her!

**90 1+1 KAN GODT GIVE 3**

Inspiration til at indrette funktionelle deleværelser.

**92 DET HANDLER OM BØRNENE**

Hele Hoppekids' univers handler om børnene - fra design og produktion af møbler til at hjælpe dem, som gør en stor forskel for mange børns liv.



Hver gang vi sælger en seng, sikrer vi mindre kemi i børneværelset, mere skov i verden og hjælper flere børn til at få et godt liv.



## VÆRELSE MED HJERTE OG SJÆL

Der er børneværelser - og så er der børneværelser med hjerte og sjæl.

For os hos Hoppekids er et godt børneværelse mere end bare et rum med møbler. Vi ønsker med vores kataloget at give dig mere end bare møbler

Vi vil gerne inspirere dig til, at se på børneværelset som vi gør: Som et univers af fantasi og muligheder, der på alle måder skal passe på det mest dyrebare i verden – vores børn.

Som far til tre dejlige unger ønsker jeg selv kun det bedste for mine børn og ved, hvor forskellige børn kan være. Deres værelse er mere end bare et ”soverum”, det er også et legeværelse og en stue. Børnene opholder sig meget mere dér end i alle andre rum i huset, og derfor skal værelset selvfølgelig være sundt og sikkert. Som de eneste i verden bærer vores sengesystemer Svanemærket.

Vi har valgt netop Svanemærket, fordi det stemmer

overens med vores egne værdier om at bidrage til en mere bæredygtig og sund verden, hvor børn kan vokse op trygt og sikkert.

Udover masser af bæredygtige kvalitetsmøbler, indeholder magaloget guides til, hvordan I får et sundere børneværelse, hvordan I vælger den rigtige seng, hvordan I bedst kan indrette forskellige typer børneværelser og meget, meget mere. Vi håber, I vil finde magaloget både spændende og inspirerende.

God læselyst og velkommen til Hoppekids' verden – en verden med hjerte og sjæl.

René Stenvang  
Stifter af Hoppekids





## HVEM ER HOPPEKIDS?

For os er børneværelset så uendeligt meget mere end bare et rum med møbler i. Det er den trygge base hvorfra dit barn udforsker verden, lærer om stort og småt, og hvor fantasien får frit løb. Det er også stedet hvor dit barn finder ro og tryghed, og hvor den gode søvn spiller en vigtig rolle.

Hoppekids' mission er at skabe de sikreste og mest bæredygtige børnemøbler, som fremmer den gode søvn, legen og den kreative indlæring. For ligesom at børneværelset ikke bare er et rum med møbler, så er børnemøbler heller ikke bare ting, som opfylder en praktisk rolle.

Børnemøbler skal både kunne være rumskibe, eventyrlige huler, arbejdsplads og hyggelig læsekrog. De skal kunne bruges til leg – både alene og med venner – læring og søvn.

Og ikke mindst skal de være så sikre og holdbare, at dit barn ikke alene kan have en tro følgesvend gennem alle barndommens eventyr, men også kan give sengen videre til en mindre søskende.

### Egen fabrik og systue

Hoppekids har egen fabrik, hvilket gør at vi selv kan kontrollere vores produkter og de materialer vi bruger. Det betyder blandt andet at alt det træ, som vi benytter, er nøje udvalgt efter en mængde kriterier om kvalitet, uregelmæssigheder og - selvfølgelig - at det kommer fra bæredygtigt skovbrug.

For at minimere spild bruger vi computere til at udregne hvordan træet skal skæres op på den bedste måde. Det betyder at vi har særdeles lidt spild – og så bruger vi i øvrigt al træspild til at producere energi til produktionen.

Vi har egen systue, hvor vores dygtige syersker fremstiller de fine tekstiler fra vores universer. Applikationerne på forhæng og andre tekstiler er håndsnyede. Det gør vi, fordi det giver den bedste kvalitet. Samtidig er det også sjovere at røre ved, for et nysgerrigt barn, som er i gang med at udvikle sanserne.

Alle møbler, som sendes afsted, er ”saml selv”. Møblerne er pakket på en sådan måde, at vi sikrer mindst muligt luft i pakken, samtidig med at vi er sikre på at de kommer hele og uskadede frem. Det er nemlig langt mere miljøvenligt, fordi vi undgår at transportere unødigt luft.



### DET HANDLER OM BØRNE

Hoppekids' drøm er at skabe en bedre fremtid for børnene. Det er essensen i alt det, som vi gør. Det er hjertet og sjælen i vores hverdag.

#### Vi kæmper for en bedre fremtid ved at:

- Skabe de sikreste og mest bæredygtige børnemøbler, som understøtter den gode søvn, legen og den kreative indlæring.
- Konstant at forbedre os i forhold til de strenge krav for miljø, sundhed og kvalitet, som de 5 nordiske lande har stillet op for Svanemærket (*les mere på side 32*).
- Involvere os i gode initiativer, der skaber en vedvarende forskel for børnene og for dem, som kæmper for deres sag (*les mere på side 92*).



### Hvad betyder Svanemærket for Hoppekids' produktion - og for dig?

For møbelproduktion – og for mange andre industrier – udgør selve fremstillingen af produktet den absolut største miljøbelastning. Derfor har vi hos Hoppekids gjort rigtig meget for, at dit nye møbel har så lang levetid som overhovedet muligt.

De svanemærkede møbler fra Hoppekids lever op til strenge krav til hvordan de påvirker miljø og sundhed, samt produkternes sikkerhed og kvalitet.

Vores senge skal kunne gå i arv – fx fra storesøster til lillebror. Samtidig skal det kunne tilpasses det værelse, hvor sengen står i, og det barn, som skal sove i sengen. Derfor er vores møbler fleksible og kan ændres, når I har behovet. Det kan i gøre fx ved at sætte et nyt modul under en juniorseng – og så har i pludselig en højseng.

Vi har haft stor fornøjelse af at samarbejde med Svanemærket, fordi de har hjulpet os med at gennemgå hele møbelets livscyklus – fra før træerne fælles, til sengen bliver kørt bort til genbrug. Resultatet er en produktion, som sætter det mindst mulige aftryk på klimaet og som udelukkende anvender træ fra bæredygtigt skovbrug.

Samtidig betyder det også at vores produkter påvirker indeklimaet på børneværelset mindst muligt. Det gør vi ved bl.a. kun at anvende vandbaseret lak, som ikke indeholder unødige kemikalier.

Vi plejer at sige, at man sagtens kan ”smage” på vores møbler, netop fordi de ikke indeholder skadelige kemikalier...men helt ærligt: De smager altså ikke lige så godt som chokolade...!







IDA-MARIE Kravlegård med runde tremmer og bund, som kan indstilles i tre forskellige højder. Udvendige mål B91xH171xD85 cm

## KRAVLEGÅRD - EN OASE AF FRED OG RO

Kravlegården er hverken et bur eller et fængsel for dit barn. Den er snarere et fængsel for alle andre, set fra dit barns øjne. Kravlegården giver nemlig dit barn et frirum, hvor forstyrrelser og nysgerrige næser holdes ude. Samtidig er kravlegården et trygt og sikkert sted, hvis du skal lave noget, der gør, at du er nødt til at vende ryggen til barnet for en stund.

### En gård til læring og leg

Når barnet bliver lidt større, er tremmerne i kravlegården den ideelle støtte, når de usikre ben skal lære at gå og stå - både på inder- og ydersiden. Hvis kravlegården samtidig er indrettet med et skridsikkert underlag, fx en kravlegårdsmadrass, som også isolerer, har dit barn et blødt, dejligt og sikkert underlag at lege på.

Så længe dit barn er helt lille, kan du spænde en snor med legetøj over kravlegården. Snoren er et brugbart redskab til at stimulere samt træne koordinationen mellem hænder

og øjne, fordi børn som regel vil begynde at række ud efter tingene, når de er 2-3 måneder gamle. Så snart dit barn begynder at rejse sig, bør snoren fjernes af sikkerhedsmæssige årsager.

### Kravlegården skal bruges som supplement

Kravlegården skal bruges med omtanke, fordi det også er vigtigt for dit barn at opholde sig på gulvet, så færdigheder som fx at kravle, krybe eller rulle bliver trænet. Så snart barnet begynder at bevæge sig rundt på egen hånd, bør kravlegården kun bruges til korte ophold for at beskytte barnet, fx når du har behov for at forlade rummet.

Hvis du synes at en kravlegård fylder for meget i dit hjem, så overvej at købe en af de mindre kravlegårde. Hoppekids' kravlegård er kun 91x85 cm og har et madrasmål på 80x86 cm. Bunden kan indstilles til tre højder og kan derved hjælpe dig med at undgå dumme løft, samtidig med at barnet undgår træk.



ANTON Tremmeseng | CHRISTIAN kommode

## MØD ANTON

Tremmesengen ANTON er en robust og klassisk seng med liggemål på 60x120 cm og en bund, som kan indstilles i to forskellige højder. ANTON er Svanemærket. Det betyder, at der stilles høje krav til både holdbarhed og sikkerhed, og at dit barn får trygge omgivelser, hvor det ikke gør så meget, hvis ANTON bliver tygget lidt i. Det smarte design på ANTON gør, at I kan ombygge sengen til en bänk og derved forlænge brugstiden væsentligt. Og hvis der skulle komme en lillebror eller lillesøster? Så kan ANTON nemt ombygges til seng igen!







Vugge | CHRISTIAN kommode

## VUGGEN - MERE END EN SENG

Vuggen er din babys første rigtige soveplads efter at være blevet båret rundt i maven i ni måneder. Det er derfor essentielt, at sovepladsen også er et trygt og sikkert sted, hvor man stille og roligt kan vænne sig til at være ude i den virkelige verden.

### Hvorfor vælge vuggen?

Der er en masse fordele ved at vælge en vugge frem for en tremmeseng eller ved at lade baby sove i sengen med jer.

Efter de ni måneder er baby blevet vant til at blive vugget rundt inde i maven. Vuggen genskaber den følelse, som babyen genkender inde fra maven. Derfor føles det meget trygt, afslappende og naturligt for babyen at ligge i vuggen, på samme måde som det falder naturligt for jer at bære rundt på eller vugge baby i jeres arme.

Samtidig stimulerer vuggebevægelsen babyens ligevægtssans, som ligger til grund for hele

den fremtidige motoriske udvikling og læring. Ligevægtssansen - også kaldes balancesansen - er forbundet med resten af barnets sanser og i særdeles syns- og følesansen. Stimulering af ligevægtssansen er altså med til at udvikle barnets øvrige sanser.

### Den lille ny er ikke klar til oceaner af plads

Nyfødte bør ikke have alt for meget plads omkring sig, da de lige skal vænne sig til at være ude i den store verden i stedet for i mors trykke, men trange mave.

Her er vuggen god, fordi sovepladsen sjældent skal tilpasses i størrelsen og samtidig er den lidt mindre størrelse praktisk, når der skal findes plads til vuggen i jeres soveværelse.

For en sikkerheds skyld bør babyen sove i samme værelse som jer i de første tre måneder. Her kan det i nogle soveværelser være nemmere at få plads til en vugge end en tremmeseng.

### Mere søvn til jer

Tiden med en nyfødt er altid svær, både fordi I ikke får sovet helt så meget som normalt, men også fordi der er en lille ny person, som skal holdes øje med.

Nogle forældre vælger at lægge deres baby til at sove i samme seng som sig selv, hvilket også kan være en løsning, så længe babyen ikke ligger mellem jer.

Sundhedsstyrelsen fraråder at placere babyer imellem forældrene, fordi de så kan komme til skade. Da babyen skal have mindst lige så meget plads i jeres seng som i sin egen, kan det være en udfordring at presse tre personer ind i en dobbeltseng, uden at resultatet bliver dårligere søvn for jer alle.

Vuggen sørger altså for, at baby har sin egen plads men stadig er lige ved siden af jer. Når vuggen står der, er det dejlig nemt fx at amme eller trøste uden at skulle stå op.

### Vuggens liv efter de første seks måneder

Det er ikke nogen hemmelighed, at der skal investeres i meget nyt udstyr, når en lille ny melder sin ankomst. Derfor kan det også virke ekstravagant at købe en vugge, hvis babyen kun kommer til at sove i den i cirka seks måneder, før vuggen er for lille.

Hos Hoppekids vil vi vil generelt gerne have en lang brugstid - og genbrugsværdi - på alle vores møbler, hvilket også inkluderer vuggen. Vuggen fra Hoppekids kan derfor omdannes til en smart bæk, som jeres barn kan bruge i mange år, efter tiden med at sove i vugge er ovre. Hvis en lillebror eller lillesøster melder sin ankomst, kan bænken nemt laves til vugge igen.

Samtidig er det almindeligt, at vugger ofte går i arv, og fordi vores møbler bl.a. bygges af massivt træ og generelt er rigtig solide, kan jeres investering holde i flere generationer endnu.

Vuggen er designet, så den hurtigt og nemt kan laves om til en bæk. På den måde kan den bruges, mens den venter på næste barn.







## PUSLEPLADSEN

Mere end 5000! Så mange bleer kan du forvente at skifte i løbet af barnets første tre år. De fleste skift kommer til at foregå på en, forhåbentligt velindrettet, pusleplads. Vi giver dig her nogle gode råd til, hvordan du vælger den perfekte løsning for dig og dit barn.

Der er mange ting at tage hensyn til, når der skal indrettes pusleplads. Hvor skal pladsen være, og hvor meget plads er der i det rum, der skal benyttes? Er det nødvendigt at flytte puslepladsen ud af badeværelset? Og hvordan ordner man så problemet med at have adgang til vand?

### Placering

Når man vælger pusleplads, er det vigtigt at huske på, at det er en arbejdsplads. Mange fristes til at fokusere på hyggen og indretningen og kan derfor komme til at glemme de praktiske detaljer.

Det mest optimale ville være at placere puslepladsen ved siden af en hane med rindende vand. Her er badeværelset det mest oplagte, men nogle vælger også køkkenet eller bryggerset, hvis der er pladsproblemer.

Nogle vælger at placere puslepladsen i soveværelset, fordi der er plads, eller fordi de ønsker at samle alle babytingene på ét sted. Når der ikke er direkte adgang til vand, kan du benytte en lille vaskebalje, eventuelt med flere rum så der er vand til både ”hoved og hale”. I løbet af dagen – og måske særligt om natten – kan du med fordel stille en termokande med lunkent vand klar.

Uanset hvor du vælger at placere din pusleplads, er det dog vigtigt at nødvendigheder såsom bleer, klude, vand, skiftetøj, cremer, negleklipper, vatpinde og lignende, er inden for rækkevidde så du ikke behøver at forlade pladsen undervejs. Hvis du har behov for at vende dig væk fra pladsen, er det bedst at lægge barnet på gulvet eller placere en hånd på dets mave, så du ved, at barnet ligger sikkert. Husk også at puslepladsen bør være i en god højde, så du ikke overanstrenger ryggen, når du løfter barnet.

### Møblets størrelse

Det er de færreste, som har uanede mængder af plads på bade- eller børneværelset. Heldigvis findes der et utal af løsninger.

Hvis du indretter på et lille badeværelse kan du overveje en væghængt pusleplads, som kan klappes sammen, når den ikke bruges. Du kan også bruge et stående puslebord, som ikke unødigt optager plads men alligevel indeholder alt det, du har brug for.

Hvis du har rigeligt med plads, eller hvis puslepladsen skal stå i barnets værelse, kan du overveje en kommode med topplade. Toppladen omdanner kommoden til en praktisk pusleplads, og når barnet smider bleen, kan du fjerne toppladen. Derefter kan kommoden bruges til andre ting i mange år fremover.

### Pusletid er hyggetid

Selvom det sjældent er decideret hyggeligt at håndtere brugte bleer, er pusletiden alligevel en perfekt anledning til at knytte bånd til dit barn. Her kan du få talt med dit barn, samt have en masse vigtig øjenkontakt og fysisk kontakt. Det får barnet til at vænne sig til dig, samt til selve pusleprocessen.

Når barnet bliver lidt større – og mere rastløs – er det en god ide at have lidt legetøj ved hånden. For at have fokus på jeres kvalitetstid bør du overveje at holde ”arbejdsstationen” sparsomt pyntet. En enkelt uro kan være god - men sørg for at der ikke er for meget at kigge på.

### Din tjekliste til puslepladsen

- Balje til vand - gerne med to rum (til ”hoved og hale”)
- Bleer
- Bløde håndklæder eller stofbleer
- Vaskeklude (bløde engangs- eller bomuldsklude)
- Skiftetøj
- En ekstra sut
- Cremer, sæber og lignende
- Kam
- Maniculesæt (negleklipper, vatpinde og lign.)
- Evt. termokande med lunkent vand
- Evt. skraldespand til brugte bleer



### IDA-MARIE puslereol

IDA-MARIE puslereol er en sød og enkel reol med to hylder. På siderne kan der monteres tekstil med praktiske lommer. IDA-MARIEs lille størrelse gør, at den passer ind mange steder, og de to hjul gør den nem at flytte, samtidig med at stabiliteten bevares.



### ISABELLA puslekommode

ISABELLA har med sine to skuffer og store hylde fleksible og moderne indretningsmuligheder. Den aftagelige pusletop gør det nemt at omdanne ISABELLA til en kommode, og derved forlænge brugstiden.



### CHRISTIAN puslekommode


Den smarte CHRISTIAN kommode med tidløst design og fire store skuffer giver gode muligheder for opbevaring. CHRISTIAN kan få et langt liv som kommode, fordi toppen nemt kan afmonteres, når den ikke bruges som pusleplads.



# ET MISTÆNKELIGT UNIVERS

- med PETS

Et værelse fyldt med bløde dyr, poteaftryk og lange haler - det var kattens! Er der noget bedre end at dele værelse med sin bedste ven? Det skulle da lige være at dele værelse med ALLE sine bedste venner! Inviter dine pelsede venner indenfor og giv hinanden en kæmpe krammer. Gør det bare - de bider ikke. Kast en pind og se, om hunden kommer tilbage med den, giv katten et lille klap eller tag en god gammel omgang gemmeleg med dine bedste (og blødeste) venner.



OVENFOR  
Kattepude og sækkestol fra Pets.

TIL HØJRE  
BASIC Hus seng 90x200 cm med forhang og puder.





# ET MISTÆNKELIGT UNIVERS

- med PETS



OVENFOR  
MADS bord i Dove Grey og MADS stole i Granite Grey.  
TIL VENSTRE  
BASIC seng 90x200 cm med forbang og puder.



# LAD KREATIVITETEN LØBE FRIT

- med CREATOR

**D**e synger, de maler og de finder mønstre og mening i alt! Kreative sjæle er fyldt med fantasifulde ideer og søger hele tiden måder hvorpå, de kan bringe dem til livs. For dig ligner det måske et rodet værelse, men det er faktisk et stort lærred fyldt med ideer, der har fået frit udspil! Find dit grej til at batikfarve frem samt en bøtte med farver, og lad alle dine ideer få frit spil. Og bare rolig; den store blyant efterlader ingen pletter.



OVENFOR  
BASIC Halvbjørg seng 90x200 cm med forhang og MADS bord & stole i Autumn Yellow.

TIL HØJRE  
PREMIUM Mellembjørg 90x200 cm seng med forhang og puder.





# LAD KREATIVITETEN LØBE FRIT

- med CREATOR



OVENFOR  
PREMIUM mellemhøj seng 90x200 cm med forhang og puder.

TIL VENSTRE  
PREMIUM halbhøj seng 90x200 cm med forbang og puder.



# LEV LYKKELIGT TIL DINE DAGES ENDE

- med PRINCESS

**I** før dig din fineste kjole, tag din tiara på hovedet og opfyld din drøm om at være prinsesse – helt uden at skulle kysse nogen slimede frøer! Hvad enten du lever på et slot af is eller et sted under havet, bor med en tiger eller syv små brødre eller bliver ved med at miste din sko – så er Princess universet noget for dig. Du kan skue ud over kongeriget fra din balkon højt oppe eller gemme dig væk i dine private gemakker, når al opmærksomheden bliver lidt for meget. Men husk at kig efter ærter under din madras – de kan give en forfærdelig øm ryg!



OVENFOR  
BASIC Halbhøj seng 90x200 cm i farven Pale Rose.

TIL HØJRE  
PREMIUM Halbhøj seng 90x200 cm med forhæng og puder.  
/Legetøjskiste/



# LEV LYKKELIGT TIL DINE DAGES ENDE

- med PRINCESS



OVENFOR  
BASIC juniorseng 90x200 cm i farven Pale Rose.  
TIL VENSTRE  
BASIC busseng 90x200 cm med puder og sengetøj.



# FULD FART FREM

- med CARS

**D**u hører et 'WROOM WROOM', og idet du bevæger dig ind på værelset, rammes du af lugten af benzin, lyden af larmende motorer og følelsen af sommerfugle i maven ligesom dem, du får, når du prøver en rutsjebane. Der er ingen tid at spille, og du må kaste dig til siden, da tyve biler i fuld fart kommer lige imod dig. Du griber hurtigt flagranken, og vifter med den, som om dit liv afhang af det. Du får fremstammet, at det er tid til et pit stop, så både biler og kørere kan få noget brændstof og fornyet energi til at klare resten af dagen.



OVENFOR  
BASIC Junior seng 90x200 cm i farven Dream Blue med puder og sengetøj.

TIL HØJRE  
PREMIUM Halbhøj seng 90x200 cm med forhæng, puder og sengetøj.



# FULD FART FREM

- med CARS



OVENFOR  
B-ASIC busseng 90x200 cm med forbang og sengetøj.

TIL VENSTRE  
B-ASIC mellemhøj seng 90x200 cm med forbang, sengetøj og puder.





PREMIUM mellembøj seng 70x160 cm med forhang og puder fra Pets.

## EN TRYGGERE BASE

### - om at indrette et sundere børneværelse

Børn opholder sig mere på deres værelse, end voksne gør i nogle af husets andre rum, fordi værelset både skal være legerum, kontor og soveværelse i ét. Derfor er det endnu vigtigere, at det ikke er usundt for dem at lege og sove derinde. Nogle ting skal man overveje, allerede inden man indretter. Andre ting skal man overveje, når der skal vælges eller købes tilbehør til værelset. Og helt tredje ting skal man være opmærksom på hver dag. Konsekvenserne ved ikke at gøre noget kan være både små og store, men det er heldigvis små ting, der gør en stor forskel, så længe man er opmærksom på, hvor man skal sætte ind. Vi sætter her fokus på en del af de ting, I bør huske på, når I planlægger, indretter og bor i et sundere børneværelse.

Kilder: Det Økologiske Råd og andre

## FØR NOGEN FLYTTER IND - DU KAN NÅ LANGT MED FORBEREDELSE

### Maling

Når I vælger maling, er det bedst at gå efter en vandbaseret maling - helst med miljømærkerne Svanen eller Blomsten på. Disse er bedre for indeklimaet og naturen. Derudover er det vigtigt at få luftet ud i mindst en uges tid, inden nogen flytter ind på værelset, fordi malingen afgiver flere stoffer til luften, mens den hærdter.

### Indretning og valg af møbler

Igen bør I kigge efter Svanen og Blomsten, fordi de sikrer at møblerne er fri for overflødig kemi, men også at de er meget mere holdbare og sikre. Overvej om tæpper og gardiner er nødvendige, fordi de opsamler støv og kan være besværlige at rengøre. Brug eventuelt persienner eller kig efter allergivenlige tæpper i stedet.

### Sikkerheden

Husk på sikkerheden, når I køber møbler og indretter, og gå generelt kun efter EU-sikkerhedsgodkendte møbler. Alle møbler, der kan vælte, bør fæstnes til væggen med beslag, og hyldeknægte bør købes af den kaliber, der både kan holde til kasser fulde af tungt legetøj og til børnebjergbestigere på afveje.



## NÅR DER SKAL FYLDES OP MED TING - OPBEVARING OG PYNT

### Støv på værelset

Som I ved afgiver tekstiler støv. Des flere tæpper, gardiner, stykker tøj, sengetøj osv. der ligger fremme, desto mere støv vil der være på værelset. Støv samler sig også nemmere på legetøj og pynt.

Overvej derfor at reducere mængden af ting, der ligger fremme ved fx at bruge lukket opbevaring til alt, der kan afgive eller samle støv. På den måde har I også gjort rengøringen nemmere for jer selv. I kan desuden gå efter Oeko-Tex®-mærkningen, der er den mest udbredte sundhedsmærkning indenfor tekstiler.

### Legetøjet

Selvom det er trist, bør I kassere alt legetøj, der er fra før 2007, hvor det var tilladt at bruge ftalater i legetøj. Ftalater er kendt for på længere sigt at kunne være hormonforstyrrende, og det samme er gældende for

legetøj, der indeholder PVC, som kan findes i bl.a. bløde plasticprodukter.

Hormonforstyrrelser kan bl.a. give fertilitetsproblemer, fedme, diabetes 2, adfærdsproblemer samt øget risiko for hormonrelaterede kræftformer.

Vær også opmærksom på at undgå særligt fosforbaserede eller bromerede flammehæmmere i skumprodukter og elektronik, der kan have samme risiko.

### Pynteplanter

Planter er generelt gode luftrensere, både i forhold til CO<sub>2</sub>, men faktisk også for partikler. Jord, børn og små fingre plejer dog ikke at være en god kombination, så gå efter planter der kan hænges op uden for børnenes rækkevidde. Blandt andet aloe vera og nyrebregnen regnes for at være særligt gode, men ellers er luftplanter ideelle, fordi de kræver minimal pleje.



Construction Tunnel, Skumkegler og Sækkestol



## HVERDAGEN - DET ER DE SMÅ TING SOM TÆLLER

### Der er noget i luften...

Når man ånder ud, afgiver man CO<sub>2</sub> til luften. En for høj CO<sub>2</sub>-koncentration i et værelse, fx om natten, kan give dårligere søvn, dårligere koncentrationsevne dagen derpå og medføre indlæringsbesvær. Det kan heldigvis nemt afhjælpes med tre daglige udluftninger, og særlig vigtig er udluftningen lige inden, man skal sove.

Påvirkningen af indeklimaet på børneværelset kommer ikke kun fra selve værelset. Madlavning og brænderøg afgiver partikler, der kan være lige så skadelige som dem fra bilos. Brug derfor en kraftig emhætte under madlavning og udskift evt. stearinlys med LED-alternativer. Et udluftningssystem hjælper bestemt også men kan ikke helt erstatte udluftning.


### Fugtige omgivelser

Udluftning er også en nem måde at skabe et mindre fugtigt indeklima. Hvis der er for høj luftfugtighed kan det fx give skimmelsvamp. Hold derfor døre til fugtige rum som badeværelset og kælderen lukket.



### Den gode, gamle løsning

Grundig rengøring hjælper bestemt også. Aftørring af støv og støvsugning hjælper bl.a. med at komme af med de partikler og kemikalier, der binder sig til støv. Vær dog også lidt opmærksom på, hvilke rengøringsmidler I bruger i huset. Produkter med Svanemærket, EU-Blomsten og Den Blå Krans fra Astma-Allergi Danmark er gode at gå efter.



BASIC Juniorseng med stige 70x160 cm | MADs bord og stole i rosa | CHRISTLAN kommode



PREMIUM Mellembøj seng 90x200 cm med forhang fra universet Construction | Tunnel | Sækkestol | STOREY real

# LIVSTIDSGARANTI

## - på alle senge fra PREMIUM-serien

Omhyggelighed og kvalitet er af afgørende betydning for os i Hoppekids. Derfor kan vi med glæde tilbyde en hel unik livstidsgaranti på alle senge i serien PREMIUM.

Livstidsgarantien er din tryghed og garanti for, at sengen du køber er fremstillet med stor omhyggelighed og med tanke på sikkerhed og holdbarhed.

PREMIUM er luksusserien fra Hoppekids. I serien finder du højere komfort, endnu bedre sikkerhed, længere holdbarhed og et næsten uendeligt udvalg af modeller og tilbehør. Det store udvalg giver stor fleksibilitet for dig, så du kan finde en seng som passer lige netop til dit barn og dit børneværelse.

Det store udvalg af tilbehør og sengens kvalitet gør at sengen kan bruges igennem hele barndommen, eller gå i arv til lillesøster eller lillebror.

### Hvilke produkter er omfattet af garantien?

Alle produkter, som er en del af PREMIUM-serien, er dækket af garantien, inklusive rutsjebane, stiger og sengeheste. Livstidsgarantien er kun gældende, hvis du registrerer dit køb inden for 3 måneder.

Læs mere om livstidsgarantien og registrér din seng på [www.hoppekids.com](http://www.hoppekids.com). Husk at have varenummer og købsbevis klar, for så tager det kun få minutter!





## SVANEMÆRKET

Du kender sikkert Svanemærket fra vaskepulver, creme eller toiletpapir. Dine børnemøbler kan faktisk også være Svanemærket, men hvad er Svanemærket helt præcist, og hvad betyder det for dig og dine børn?

### Svanemærket står for skrappe miljø- og kemikaliekrav

Svanen er et miljømærke, der kun kan findes på non-food varer, og som sikrer, at hele produktets rejse fra råvare til produktion, brug, bortskaffelse og recirkulering af materialer inddrages i vurderingen, når kravene til miljømærkede produkter bliver fastsat. Produkterne lever bl.a. op til skrappe kemikaliekrav – det er både godt for din og dine børns sundhed, for de mennesker, der fremstiller produkterne, og for miljøet.

Kravene bliver konstant opdateret og strammet, så du som forbruger altid kan være sikker på, at svanemærkede produkter er miljømæssigt bæredygtige - og bedre for både miljø og sundhed.

Træet i møbler med Svanemærket skal komme fra beviseligt lovligt fældede træer, og træets oprindelse skal kunne spores. En høj andel af træet skal komme fra certificeret, bæredygtigt skovbrug. Derudover må møblerne ikke indeholde kemikalier som ftalater, tungmetaller, såkaldte bromerede flammehæmmere eller fluorstoffer, der kan virke hormonforstyrrende. Der må heller ikke være kræftfremkaldende stoffer i den lim og maling, der bliver benyttet.

Der er strenge krav til overfladebehandlingens afdampning, fordi det er vigtigt for indeklimaet og for dem, der bruger møblerne.

Svanemærket stiller også krav til møblernes holdbarhed, da størstedelen af miljøbelastningen sker i produktionen, og des længere møblerne holder, desto færre møbler er der behov for at producere. Svanemærket på møbler er derfor også et klart kvalitetsstempel i forhold til møblernes holdbarhed og genbrugsværdi.

### Hvad betyder det for dig og dine børn?

Svanemærket på dine børnemøbler betyder, at du er med til at sikre bevarelse af skove i verden. Det betyder, at du tager ansvar og tænker over, hvilke kemikalier der skal holdes ude af naturen og ude af dit hjem. Det betyder, at du gerne vil spare på de få ressourcer, vi har.

Det betyder altså, at du kan være tryk ved, at møblerne er produceret ansvarligt og med øje for den fremtid, hvor dine børn selv er blevet voksne.

Svanemærket på dine møbler er også ensbetydende med, at du kan være tryk ved, at dine børns sundhed ikke er i fare, når de bevæger sig i, ved og på møblerne. Så gør det heller ikke noget, hvis der bliver smagt lidt på dem, da der ikke afgives nogen unødvendige stoffer i forbindelse med berøring, 'bekravling' eller 'besavling'.

Og så skal specielt børnemøbler også kunne holde til noget, og ved at vælge børnemøbler med Svanemærket er du sikret, at møblerne er slidstærke og meget holdbare, så de holder til den behandling, som kun børn kan give dem.

Med Svanemærket er du med andre ord sikret langtidsholdbar kvalitet og hensyn til miljøet, til dig, til dine børn og til fremtiden.

*Artiklen er skrevet i samarbejde med Miljømærkning Danmark.*



**”Svanemærkede børnemøbler lever op til skrappe krav til både miljø, sundhed og kvalitet. Og møblerne er testet efter internationale testmetoder i forhold til styrke, sikkerhed og stabilitet. Det betyder, at du får et møbel med lang holdbarhed, som er trykt for dit barn at sove og lege i – og at dit barn ikke bliver udsat for unødvendige stoffer ved indånding eller nærkontakt med møblet”**

*- Heidi Bugge, Miljøekspert  
Miljømærkning Danmark*





# SVANEMÆRKEDE MADRASSER



## ECO Dream

Hoppekids Eco Dream madras er en allergivenlig madras, der sikrer barnet velvære og god søvn. Madrassen er produceret i Danmark og i det Svanemærkede Waterlily® skum, der giver affjedrende, blød og behagelig komfort. Udformede kanaler i madrassen sikrer, at varme og fugt ikke samles på overfladen.

### Tekniske Data:

- Madras-kerne i Waterlily®
- Udluftningskiler
- Vægtfylde: 45 kg/m<sup>3</sup>
- Hårdhedsgrad: 145 Newton




- Madrassen er 9 cm tyk
- Produceret i det miljøvenlige og patenterede Waterlily® skum
- God luftcirkulation



# ECO Luxury

Hoppekids Eco Luxury madras er et miljøvenligt valg produceret med henblik på lav miljøbelastning og lang levetid. Kernemadrassen er lavet i det svanemærkede Waterlily® skum, der yder optimal komfort. Eco Luxury madrassen har et blødt og trykafastende top lag i Celsius helseskum, der former sig efter kroppen for at give støtte.



- Madrassen er 12 cm tyk
- Blødt og trykafastende top lag i Celsius helseskum
- Ventilationshuller sikrer optimal luftgennemstrømning for temperatur og fugtregulering

### Tekniske Data:

- Madras-kerne i Waterlily® med 3 cm Celsius® top lag
- Udluftningshuller
- Vægtfylde: Waterlily 45 kg/m<sup>3</sup> – Celsius 50/m<sup>3</sup>
- Hårdhedsgrad: 145 Newton

## Madrasbetræk:

Madrasbetrækket for ECO Dream og ECO Luxury består af bløde bambusfibre på ydersiden med indkviltet thermould, som leder fugt og varme væk fra kroppen.



### Tekniske data:

- Vaskes på 60°C
- Optimal luftgennemstrømning
- Brandhæmmende uden brug af tilsætningsstoffer
- Lavet af naturlige bambusfibre







## SMUKKE, LILLE IDA-MARIE

IDA-MARIE er en populær lille juniorseng med et klassisk og tidløst design. Med et liggemål på 70x160 cm giver IDA-MARIE en god, glidende overgang mellem tremmeseng og storbarnsseng. Størrelsen gør også, at IDA-MARIE passer perfekt ind på mindre værelser, hvor der ofte er konkurrence om gulvpladsen.

IDA-MARIE kommer i seks fine farver, som tilfører liv og personlighed i værelset uden at dominere indretningen.

Med IDA-MARIE er der masser af muligheder. I kan købe en sengehest eller et par skuffer til den. Sengehesten giver lidt mindre kant på tilværelsen, hvilket kan være trygt for særligt mindre børn. Den kan dog nemt rykkes eller fjernes, så der er frie rammer til leg i løbet af dagen.

De store skuffer er oplagte til sengetøj, dyner og puder men også til legetøj og andre børneskatte.

*IDA-MARIE som busseng i hvid. Hussengen fås i hvid og grå.*







## SYV SMUKKE FARVER

IDA-MARIE kommer i syv smukke farver, der giver farve på værelset uden at dominere indretningen. Hussengen kommer i både hvid og grå.



## SVANEMÆRKET

Alle senge fra IDA-MARIE kollektionen er svanemærkede. Det er jeres garanti for, at sengen overholder gældende EU-standarder inden for børnemøbler og er testet på disse. Samtidig tages der størst mulige hensyn til miljøet både ved indkøb af råvarer, under selve produktionen, i produktets liv og når produktet skal bortskaffes.







## NÅR SMÅT BLIR' GODT

- om at indrette et stort værelse på lidt plads

Et lille børneværelse kan nemt være en stor udfordring, der kræver planlægning, hvis det skal lykkes. Med de rigtige løsninger er det dog langt fra en umulig opgave. Vi har samlet en masse af de tanker, du kan gøre dig, hvis du står med udfordringen om at skulle indrette børneværelset på et begrænset antal kvadratmeter.

### Der er ingen standardstørrelse på dit barn

Uanset størrelsen, så bør børneværelset indrettes, så det passer til dit barn. Et skrivebord passer ikke, hvis dit barn hellere vil sidde og spille på tabletten eller drøne rundt udklædt som prinsesse. Ingen kender dit barn bedre end dig og selvfølgelig dit barn, og I ved bedst, hvad yndlingslegetøjet er, og hvordan tiden helst skal bruges.

Særligt på små børneværelser kan man ikke bare smide hvilket som helst møbel ind, hvis der er risiko for, at det ikke bliver brugt. Derfor er I nødt til at være økonomiske med pladsen og kun nøjes med de ting, der skaber glæde for dit barn.

**”Leger han meget med tog og racerbane? Så ville jeg aldrig købe vægskabe med kasser til småting. Jeg ville gå efter store, fede gulvkasser med hjul, som kan flyttes og kan indeholde alle store dele til tog og racerbane”**

- Sine Grenaa, mor til 2, indretningskonsulent



### De glemte kvadratmeter

Særligt på små værelser er det nemmere at finde plads i rummets øverste kvadratmeter end i de nederste. I det lille børneværelse er man nødt til at udnytte rummet fuldt ud, og de øverste kvadratmeter bør derfor også inddrages. Hylder og væghængte reoler er oplagte til opbevaring i højden, og toppen af et højt skab kan også fungere som opbevaring af ting, man ikke bruger så ofte.

**”Nøglen til at give dem rum og plads, er at få luft på gulvet. Så få tingene op i højden, op på væggene. Få hylder på væggene og få tingene væk fra gulvet”**

- Annette Voss, mor til 3, arkitekt

Samtidig er halvhøje, mellemhøje og højsenge gode løsninger for at udnytte de glemte kvadratmeter. De hæver sig i højden og skaber rum under sig, der nemt kan laves om til huler, opbevaringsplads, gulvplads eller hvor I kan stille et skrivebord, hvis det er det, dit barn har brug for.

### Kvalitet over kvantitet

Hvis I indretter jer med multifunktionsmøbler, får I flere funktioner på mindre plads. Der findes et utal af måder at gøre det på, som både kan være indbyggede eller hvor møblet kan laves om til et multifunktionsmøbel. Det kan fx være seng, der også er sofa og legeplads, eller en bänk, der også har opbevaring i.

Hvis I kaster jer ud i selv at bygge, kan det også spare plads og skabe flere funktioner på mindre plads. Det kan fx være en trappe op til sengen lavet af bogkasser, en seng oven på to kommoder eller et helt tredje projekt. Kun fantasien sætter grænser. Vi vil dog opfordre jer til at tjekke sikkerheden, specielt hvis I selv bygger.

Læs artiklen i sin fulde længde på vores hjemmeside [www.boppekids.com](http://www.boppekids.com), hvor du kan lære mere om sikkerhedsstandarder, opbevaring, store vs. små møbler, farver og skrævægge.

### Vores 5 bedste råd til det lille værelse

1. Prøv at indrette jer med multifunktionsmøbler. Disse sparer en masse plads, fordi de har flere funktioner i én.
2. Brug tid på at finde de rigtige opbevaringsløsninger. Rod på et lille værelse kan få det til at virke mindre.
3. Udnyt højden i værelset til fx opbevaring eller høje senge for at få skabt mere gulvplads.
4. Mal væggene med lysere farver, der kan åbne det lille værelse lidt op.
5. Lav værelset så det passer til DIT barn, og skil dig af med alle møbler og legetøj som alligevel ikke vil blive leget med.






# BESØG KRYSTALSLOTTET

- med Winter Wonderland

**D**en tunge, glitrende sne knirker under fødderne og man kan se sin ånde, når man træder ud i landskabet. Tyllen og de smukke bjerge beskytter slottet fra kulden og når man skal ud og lege er det godt at huske striktrøjen. Der er fuld fart på og man kan både lave sneengle, kælke med polarræve eller tage på udflugt i en luftballon og skue ud over det funklende snelandskab. Få snestøvlerne på og gå på opdagelse i Winter Wonderlands frose tunneller, knitrende tårne og smukke landskaber.

Fine detaljer!



Separat lag med tyl og flåser



Blød og lækker strik



OVENFOR  
*Winter Wonderland* sækkestol og pude i strik.

TIL HØJRE  
BASIC Halbhøj seng 90x200 cm med forhang og tyl | Puder | Tunnel



# BYG ET SEJT FORT

- med Construction

**S**TOP! Står der på det knaldrøde skilt, som hænger midt på den lukkede dør ind til værelset. Fra værelset kommer der bankelyde og en stemme som dirigerer slagets gang. Du tror, der bliver sagt: ”Bamse, hold den grå pude, så laver jeg lige væggen til fortet”. Der bliver bygget igen, for på værelset bor nemlig et barn, som kan få Byggemand Bob til at ligne en amatør. Husk sikkerhedshjelm, hvis bamsetårnet ikke står helt i vatter, og husk at det ikke er rod – det er et værelse under ombygning!

Fine detaljer!



Skiltene kan tages af og flyttes



OVENFOR  
Tunnel

TIL HØJRE  
BASIC Halbhøj seng 90x200 cm med forhæng | Skumkegler | Puder



# REGNBUELAND

- med Unicorn

Når sagen ikke er bøf men derimod tryllestøv, regnbuer og enhjørninger, er tekstilserien Unicorn perfekt. Det er jo et kendt faktum, at enhjørninger faktisk er heste, bare bedre.

I kan næsten fornemme tryllestøvet i luften - og med lidt fantasi dukker regnbuerne op helt uden regn, når der bliver galoperet rundt i de magiske omgivelser på værelset. Tilsæt et skvæt rosenvand og et drys fepulver og I har en atmosfære, man ellers kun finder i eventyr.



TIL HØJRE:  
BASIC Halvhøj seng 70x160 cm med forhang, puder, bamse og sækkestole  
| MATHILDE børnesæt | HANS skab





# RAAAAWR!

- med Dinosaur

**D**e har store tænder og arme, der er for korte til at nå småkagedåsen. Småkager var faktisk ikke engang opfundet, da disse kæmper trampede rundt blandt vulkaner og ursumpe. Nu kan dit barn også trampe rundt på sit værelse som en frygtindgydende T-rex med tekstilserien Dinosaur. Men pas på faldende meteorer og andet, der kan få værelset til at eksplodere. Så bliver man nemlig sat til at rydde op, og det er svært med meget korte arme.



OVENFOR  
PREMIUM Juniorseng 90x200 med skuffesat og puder  
| JONAS Skrivebord og skuffesat

TIL HØJRE  
PREMIUM Halvhøj seng 90x200 med rutsjebane, puder og forbæng | Sækkestol





IDA-MARIE Husseng 70x160 cm | Skuffesat

## HUSSENGEN - ET RUM I RUMMET

Hussengen er på én og samme tid meget simpel i designet - og giver et stærkt, grafisk udtryk i værelset. Den kan pyntes på alverdens måder, så den enten kan være den hyggeligste hule eller et lille kunstværk i sig selv.

Med dekorationer på selve sengen eller på væggen bag kan du skabe et "rum i rummet" så sengen bliver som en fredelig oase midt i børneværelset.

Sengen kommer i to størrelser - 90x200 cm og 70x160 cm og i to farver - hvid og grå. Under sengen er der god mulighed for opbevaring til sengetøj eller legetøj. Til sengen i størrelse 90x200 cm kan der også sættes en udtræksseng under - så er der plads til overnattende gæster.

Hussengen er svanemærket og sikkerhedstestet. Sengene består af massivt, FSC® (FSC-C109484)-certificeret træ og er overfladebehandlet med vandbaseret lak.

Du kan læse mere om hussengen på [www.boppekids.com](http://www.boppekids.com)

### TIP!

**Sengen kan pyntes med masser af puder, hyggelige plaider og lyskæder for at give endnu mere stemning.**



BASIC husseng 90x200 cm I farven Granite Grey.





## ET HUS INDE I ET HUS

Ved at tilføje et forhæng til hussengen kommer den til at ligne et faktisk hus endnu mere. Et par vinduer – enten normale eller tagvinduer – skaber et autentisk og dekorativt look. Designet af taget lader dig bestemme, om du ønsker, at forhænget skal være oppe, nede eller et sted midt mellem.

### TID TIL HYGGE

Under forhænget er det stadigvæk muligt at bruge sengens stel til at hængte dekorationer fra. Ved at sno lyskæder rundt om sengestellet skabes den ultimative hygge-stemning – og en vidunderlig oase for at få opladet sin energi.



ØVERST TIL HØJRE  
BASIC busseng 90x200 cm med forhæng fra Cars

NEDERST TIL HØJRE  
IDA-MARIE busseng 70x160 cm med forhæng fra Princess





# FAMILIE KØJESENG

Familie køjesengen er ideel til værelser med begrænset plads eller måske som en praktisk løsning til sommerhuset. Det er også en god løsning til forældre, der samsover med deres børn. På den måde får alle deres eget soveområde samt trygheden ved at samsøve.

## TO-I-EN

Familie køjesengen kan deles op i to separate juniorsenge ved at fjerne køjesengsmodulet. Så får man en 90x200 cm seng og en 120x200 cm seng.



PREMIUM Familie køjeseng 120x200 cm



BASIC himmelseng med himmeltekstil, puder og sengetøj fra Princess.



## HIMMELSENGEN

Himmelsengen er til drømmerne, hulebyggerne og dem, som altid har ønsket sig en seng, som er en ægte prins eller prinsesse værdig. Det transparente himmeltekstil rammer sengen fint ind, samtidig med at det tilføjer en ganske særlig stemning til værelset. Sengen fås i to størrelse: 90x200 cm og 70x160 cm.

Under sengen er der god mulighed for opbevaring til sengetøj eller legetøj. Skufferne fås enten i sæt af to brede, dybe skuffer eller fire smalle skuffer. Hvis dit barn ofte har overnattende gæster, kan I i stedet for skuffer tilkøbe en udtræksseng.

Himmelsengen er en del af BASIC-serien. Alle sengene i BASIC er svanemærkede og sikkerhedstestede. Sengene består af massivt, FSC® (FSC-C109484)-certificeret træ og er overfladebehandlet med vandbaseret lak. Fordi himmelsengen er en del af BASIC-serien, betyder det også, at I kan bygge sengen om til et udvalg af de mest populære sengetyper, fx en juniorseng eller højseng.

Læs mere om BASIC på side 68 og på [www.hoppekids.com](http://www.hoppekids.com)



### TIP!

**Sengen kan pyntes med masser af puder, hyggelige plaider og lyskæder for at give endnu mere stemning.**

Møbler på hjul giver fleksibilitet i indretningen og gør det nemmere at gøre rent på værelset.



Svanemærket BASIC Halvhøj seng i 90x200 cm | Rumdeler på hjul | JONAS skrivebord og skuffesæt

## PLADS TIL STORE DRØMME

- med flytbare møbler og smarte løsninger

Aktiviteterne på et børneværelse spænder vidt. Nogle dage er humøret til rolig historielæsning i et hjørne af sengen eller lave lektier ved skrivebordet. Andre dage er der fuld knald på, og der bliver leget med, hvad der føles som alt legetøjet på én gang. Netop spændet i aktiviteter gør, at børneværelset kan have brug for fleksible rammer - særligt på børneværelser, hvor gulvpladsen er en sparsom ressource.

### Møbler på hjul giver fleksibilitet

Med møbler på hjul er det nemt at rykke rundt på indretningen, og derved skabe mere gulvplads, når der er brug for det. JONAS skrivebordet og rumdeleren passer begge perfekt under den halvhøje seng.

Hjulene kan låses, så møblerne står helt fast, men de er samtidig så lette, at større børn uden besvær kan rykke rundt med dem alene. Det gør indeklimaet på værelset sundere, fordi møblerne kan flyttes af vejen, så støvsugeren kan nå helt ind i hjørnerne.

De fleksible møbler gør, at det er let for jer at have flere funktioner på samme plads. Der er stadig plads til en lille hule bag ved rumdeleren, selv når den står skubbet ind under sengen. Højden på rumdeleren gør, at den kan bruges som legebord, hvis toppen er ryddet, mens skrivebordet også fungerer som natbord.

Læs mere om de fleksible møbler på [www.hoppekids.com](http://www.hoppekids.com)



For at skabe mere gulvplads er møblerne skubbet ind under sengen. De låsbare hjul gør det nemt og hurtigt at flytte rundt.





## HALVT MELLEMLIG HØJDE OG HYGGE

- om den halvhøje og mellemhøje seng

Når børn ser en halv- eller mellemhøj seng, ser de ikke bare et møbel. I stedet ser de en hule, et rumskib, en eventyrverden eller en legeplads.

Der er stor selvstændighed i at skulle klatre i seng, og de kan også bruge området under og i sengen som et personligt frirum, når der er behov for en pause.

Den halv- og mellemhøje seng er i sig selv rigtig god til små værelser, hvor der er behov for ekstra plads, som til tider er nemmere at finde i højden.

Når sengen er hævet, er der lige pludselig mere gulvplads, og hulen under sengen kan tilføjes et af vores mange temaforhæng, så den kan omformes til fx en rum-, ridder- eller blomsterhule.

Her kan dit barn trække sig tilbage eller blive læst højt for i eventyrlige omgivelser.

### Er du bange for højden på sengen?

En del forældre overvejer om højden skaber problemer for deres barn og for de praktiske gøremål i hverdagen. De er blandt andet bekymret for, om deres barn mon falder ud af sengen, eller om det bliver besværligt at lægge rent sengetøj på sengen. Mange forældre – måske især de, som er højdemæssigt udfordrede - løser problemet med højden ved at have en lille trappestige eller en skammel til, når de selv skal tilgå sengen.

Men er dit barn nu sikker oppe i den høje seng? Sengehesten på Hoppekids' senge er meget stærk, fordi den sidder fast på selve sengen. Det betyder, at sengehesten sagtens kan holde til, hvis dit barn sover uroligt eller støtter sig til den på vej ind eller ud af sengen.

Med en halv- og mellemhøj seng får I det bedste fra begge verdener, fordi højden netop giver plads til leg og en hule under sengen, men den er samtidig ikke så høj, at I som forældre har svært ved at nå op.



At barnet selv skal klatre i seng kan give en følelse af selvstændighed og træner barnets motorik.

PREMIUM Mellemhøj seng 70x160 cm med forhæng, puder og søkkestol fra serien Dinosaur | MADS bornesæt | PETER reel | Rumdeler på hjul

### Når barnet vokser...så følger sengen naturligvis med!

Tænk du, om en halv- eller mellemhøj seng mon er for høj til dit barn lige nu? Så kan du bare gemme Halvhøjmodulen til, I er klar til det. Den halv- og mellemhøje seng kan nemlig fås i en delbar udgave, hvilket betyder, at du kan ændre sengen efterhånden som dit barns - og dine - behov ændrer sig.

Hvis dit barn bliver træt af den halvhøje seng, så kan modulet blot pilles af sengen igen.

### Mellem høj og lav

Forskellene på den mellemhøje og halvhøje seng er, at den mellemhøje er en smule højere end den halvhøj.

Den lille ekstra højde kan faktisk gøre en stor forskel. Særligt for større børn kan de ekstra centimeter være forskellen på om pladsen under sengen er en hule eller et rum i rummet. Med mellemhøjmodulet er der nemlig plads til fx et skrivebord eller et bord og bænkesæt, og dermed større muligheder for at indrette og udfolde sin fantasi under sengen.



Når du hænger et forhæng foran sengen skabes der en hyggelig hulestemning under sengen. Pynt med lyskæder, madras, puder, plaider og billeder. Perfekt til godnatlæsning og andre 'hulerier'!





## GUIDE: VÆLG DEN RIGTIGE SENG

Siden du netop nu læser disse sider, gætter vi på, det er fordi du, ligesom mange andre, søger inspiration til de mange muligheder, der findes inden for børnesenge - eller måske er i tvivl om, hvidvidt du har fundet den helt rigtige seng.

Derfor har vi skrevet denne lille guide, der tager dig igennem de punkter der, ud fra vores erfaring, er de vigtigste i forbindelse med valget af børnesenge.

Rigtig god fornøjelse - og husk at vores forhandlere altid er klar til at hjælpe, hvis du får brug for det!

Du kan finde forhandlerliste og endnu mere inspiration på [www.hoppekids.com](http://www.hoppekids.com)



## STØRRELSEN BETYDER NOGET

Et godt sted at starte er at finde ud af, hvor stort liggemålet skal være i sengen. De to mest almindelige størrelser er 70x160 cm og 90x200 cm.

Størrelsen 70x160 cm er en god, lille størrelse. Skiftet fra tremmeseng til juniorseng kan virke utryk på nogle børn, fordi de ikke er vant til at have så meget plads omkring sig. Den er god til små værelser, fordi den ikke fylder så meget i rummet.

Sengen kan bruges, indtil barnet er ca. 8 år gammel – hvor I måske alligevel skal til at indrette værelse til en præ-teenager.

Størrelsen 90x200 cm er god, fordi barnet kan vokse og brede sig i sengen. Samtidig er den stor nok til, at I kan ligge ved siden af barnet.

Hvis I i fremtiden har planer om at bygge sengen om til fx en højseng eller køjeseng, er 90x200 cm perfekt, fordi den giver størst valgfrihed i forskellige moduler.



Her ses forskellen på en BASIC halvhøj seng i bhv. 90x200 (øverst) og 70x160 (nederst). Begge senge er 105 cm høje.



## VIL I GERNE KUNNE ÆNDRE MENING?



Det modulære sengesystem gør at du kan bygge sengen om undervejs - så er der plads til at ændre mening



Det er måske et svært spørgsmål at svare på, for hvem kan spå om fremtiden? Det kan vi ikke, men vores erfaring siger os, at hvis du på nogen måde går med tanken om måske at ville ændre sengen til en halvhøj seng, højseng, køjeseng, sofaseng eller noget helt andet, kan det godt betale sig at vælge en sengeserie eller -type, som tilbyder netop de muligheder for ombygning fra starten.

Det smarte ved de modulære sengesystemer er også, at modulerne kan udskiftes eller tages af, uden at I skal skifte hele sengen. Det gør det nemt at ændre mening, men det gør også sengen mere bæredygtig, fordi det kræver flest ressourcer at producere selve 'soveområdet' på sengene.

Hoppekids' sengeserie BASIC tilbyder et godt standardudvalg af de mest populære muligheder, mens PREMIUM tilbyder næsten uendelige muligheder i forhold til udbygning og ændringer af sengen.

Læs mere om forskellen på PREMIUM og BASIC på side 68 og på [www.hoppekids.com](http://www.hoppekids.com)



## HVILKEN TYPE ER DIT BARN?

Det kan nogle gange være svært at beslutte sig for, hvilken type seng man skal vælge. Derfor har vi i stedet beskrevet en række forskellige typer af børn og giver vores bud på, hvilken seng, der vil passe perfekt til dem.



### Til den jordbundne

Hvis dit barn har det bedst nær jorden, så er juniorsengen det oplagte valg. Selvom højden ikke er stor, er der alligevel plads til rummelig opbevaring eller en udtræksseng nedenunder. Og hvis klatrelysten melder sig? Så kan I senere tilkøbe et højere modul til at sætte under sengen.



### Til hulebyggeren

Hvis det bedste, dit barn ved, er at putte, lave hule og lege gemme, er den halvhøje, mellemhøje eller køjesengen det optimale valg for jer. Hæng et forhæng op og læg en madras på gulvet under sengen, så vil I altid vide, hvor Junior gemmer sig: I sengehulen, måske i færd med at lægge listige planer eller læse eventyrbøger højt for bamserne.



### Til dem der deler og har gæster

Til deleværelser og til værelser hvor der ofte er overnattende gæster, er det oplagt at tænke i løsninger, hvor der kan skabes to eller flere sovepladser på næsten samme plads som en. Køjesengen med udtræksseng under giver fx tre sovepladser på samme gulvplads, som én almindelig seng optager. En højseng med møbler nedenunder giver en mini-stue om dagen, og med vores lounge-modul kan rummet nemt forvandles til en soveplads til gæster. Du kan læse vores guide til indretning af deleværelser på side 90.

### Til dem med højt til loftet

Hvis du er heldig at have højt til loftet og samtidig er komfortabel med, at dit barn skal klatre i seng, er vores højere senge ideelle, fordi de frigiver gulvplads.

Pladsen under sengen kan du i stedet bruge på opbevaring, arbejdsplads, hyggehule eller 'bare' ekstra plads til at brede racerbanen og prinsesseslottene ud på.

### Til dem uden så meget plads

Det kræver sin forælder at indrette et lille børneværelse. I et lille værelse skal man være ekstra omhyggelig i sit valg af møbler - og især seng - fordi de hurtigt kommer til at fylde

meget i landskabet. Du kan læse vores guide til indretning af det lille værelse på side 40.

Vi anbefaler, at I enten vælger en seng med et mindre liggemål - som fylder mindre i rummet - eller vælge en seng med højde på, som giver ekstra gulvplads under sengen.



## HVAE' ...KOMMER DEN MED EKSTRAUDSTYR?

Selvom senge sjældent kommer med aircondition og tagbagagebærer, findes der alligevel en mængde tilbehør, som gør, at sengene kan tilpasses nøjagtig jeres behov.

Begge vores sengesystemer - BASIC og PREMIUM - kommer med et bredt udvalg af sengeheste - både dem, der sidder rigtig godt fast, og dem, som let kan tages af om dagen. PREMIUM-serien har skrå stiger og håndtag, hvilket kan gøre klatreturen op i de højere senge endnu mere sikker.



## HVIS DER SKAL SPRÆL PÅ DETALJERNE!

Langt de fleste vælger en seng i en neutral farve, fordi det giver mulighed for nemt at ændre indretningen, men farverig seng kan give et fedt touch til værelset. En måde at tilføre personlighed og stemning til værelset er at pynte med puder og tekstiler. Det smarte med tekstiler er, at man kan ændre stemningen på et værelse ved at skifte få ting ud. Det betyder, at når storesøster vokser ud af værelset, vil lillebror kunne arve dele af indretningen.







## TEMA: DEN GODE SØVN

Det er næppe nogen hemmelighed, at søvn er vigtigt for såvel store som små. I dette tema kan du læse om, hvorfor søvnen er så vigtig for os og hvad kroppen laver, mens vi sover. Du kan læse om fordele og ulemper ved samsøvning og at sove alene, samt få tips og tricks til putterutinen og indretning af værelset, så det bliver et godt sted at sove.

### De 5 bedste tips til en god søvn

#### 1. Indret sengen til at sove - ikke lege

Det er lidt af en balancegang, for sengen skal være hyggelig og rar at være i, men uden at den bliver for spændende. Placér evt. legetøj, så det ikke kan nås fra sengen.

#### 2. Sørg for god luft og temperatur

Luft ud lige inden sengetid og gå efter en temperatur mellem 15-22 grader i værelset. Hold rummet mørkt eller med dæmpet belysning - evt. fra en dør, som står på klem.

#### 3. Gør det "kedeligt" om aftenen

Selvom det er fristende at lege, når man endelig har tid, oven på arbejdsdag og madlavning, så prøv alligevel at gøre aftenen kedelig. Hvis man leger vildt og får et ordentligt skud adrenalin, lige inden sengetid, så kan det være svært at falde til ro. Lav i stedet rolige ting i langsomt tempo, som fx at lægge puslespil, læse bog eller tegne.

#### 4. Putterutinen

Okay. Den her har du helt sikkert hørt før. Men den er altså også vigtig, den rutine dér. Til gengæld er det ikke vigtigt om tandbørstning eller pyjamas'en kommer først, så her handler det om at finde ud af hvad der virker bedst. Rutinen skal helst være afslappende og rar for alle involverede, selvom det nogen gange kan virke som lidt af en udfordring.

#### 5. Hyggelig opvågning

Selv den bedste søvn kan ødelægges, hvis man bliver vækket på en træls måde. Prøv derfor at få en god rutine omkring opvågning, for det vil gøre jeres morgen mere hyggelig og morgenrutinen nemmere. Find den bedste rutine ved at lytte til dit barns behov.

Få flere tips og læs mere på [Hoppekids.com](http://Hoppekids.com)

## SAMSOVNING - JA ELLER NEJ?

Samsøvning – altså når man enten sover i samme rum, samme seng eller når barnet kommer og putter i løbet af natten – er, for nogen, det allerbedste i hele verden. For andre kan det være et mareridt. Samtidig findes der ikke tilstrækkelig med evidens til at fraråde eller tilråde samsøvning, og derfor er det vigtigt, at I finder ud af hvad der passer bedst til jer.



Én af fordelene ved samsøvning med yngre børn er, at man som forældre ikke behøver stå helt ud af egen seng for at amme eller trøste. Så bliver det også nemmere for dig at vende tilbage til drømmeland, da kroppen ikke behøver vågne helt. Der er dog en masse forholdsregler, hvis man sover sammen med et lille barn. Bl.a. må barnet ikke ligge mellem jer og I skal sørge for at alle i sengen har rigeligt med plads.

For børnene giver det tryghed og tillid til omverden at sove sammen med forældre eller søskende. At høre andres åndedræt, mærke hjerterytme og følelsen af hud-mod-hud er alt sammen med til at give tryghed og stimulere hormonet oxytocin, som skaber tillid til omverden. Samtidig giver det et dejligt bånd mellem forældre og barn, når man bruger tid sammen på den måde.

Det er dog vigtigt at understrege at tilliden og båndet også kan opbygges, selvom barnet sover på eget værelse. Her er det blot vigtigt at understøtte den trygge søvn

ved at vise barnet, at I er lige i nærheden, selvom de er alene på værelset. Nogle forældre vælger også at ligge i sengen med barnet, indtil det sover. Hvis I samtidig giver mulighed for at komme og putte i løbet af natten eller om morgenen, så får I mange af fordelene ved samsøvning alligevel.

Den helt store ulempe ved samsøvning er at mange mennesker i én seng kan give urolighed og besvær med at falde i søvn. Det kan også give dårligere søvn, fordi der kan komme mange forstyrrelser i nattens løb. Derfor er det vigtigt at sørge for at sengen er stor nok til alle mand og at alle har deres egen dyne. På den måde kan I nemlig regulere varmen individuelt, så alle har det godt og behageligt hele natten igennem. Som forældre bør man også overveje samlivet de to voksne imellem, hvis man overvejer at åbne sengen for børne. Sørg for at få tid til hinanden, for selvom børnenes behov ofte kommer først, så er jeres forhold stadig enormt vigtigt.







## SØVNENS EFFEKT

At søvn er vigtigt ved du sikkert allerede. Som forældre har du garanteret oplevet perioder med nærmest konstant underskud af søvn og alle de gener, som søvnunderskud medfører.

Men hvad sker der egentligt i kroppen mens vi sover? Og hvorfor er søvnen så vigtig? Det kan du læse meget mere om i denne artikel.

### Hvorfor er det vigtigt at sove?

Hvis man har sovet godt og vågner udhvilet, så er kroppen og hjernen meget bedre rustet til en dag fuld af oplevelser, beslutninger og udfordringer. Og det er der en grund til, for det betyder at kroppen har nået at gøre alle de ting, som den skal nå i løbet af natten. Når vi sover, så arbejder kroppen nemlig på højtryk for at gøre os klar til næste dag.

Søvnen er delt op i 4 søvnstadier, der kører i ring natten igennem: Let søvn, lidt dybere søvn, dyb søvn og REM-søvnen.

Vågner du udhvilet, har du været gennem de forskellige søvnfaser flere gange, gerne i én sammenhængende søvn. Man kan ikke selv bestemme hvornår man er i hvilken fase, men til gengæld er der godt nyt til dig, hvis du er træt småbørnsforældre: Når man er rigtig træt, så udnytter kroppen de forskellige faser meget bedre, så man kan klare sig alligevel.

En søvncyklus tager mellem 90 – 110 minutter. Faserne er de samme for både børn og voksne, men varigheden af de forskellige faser svinger, afhængig af hvor gammel man er.

### Stadie 1 – den lette søvn

Den lette søvn er et overgangsstadie. Det er her kroppen finder roen og gør sig klar til den cyklus, som den skal igennem i løbet af natten. Musklerne i kroppen bliver afslappede og hjernebølgerne falder i aktivitet. I dette stadie kan du nogle gange opleve at fx benene giver et pludseligt ryk. Det er helt naturligt og det sker formentligt fordi kroppen har svært ved at styre overgangen fra spændingen i musklerne til afslappethed.

Den lette søvn er det korteste stadie og varer omkring 5-10 minutter.

### Stadie 2 – den lidt dybere søvn

I virkeligheden kan dette beskrives som anden fase af stadie 1, for stadie 2 er stadig forholdsvis let søvn, som man vækkes relativt let fra. Men kroppen begynder at slappe endnu mere af. Det ses især i hjernebølgerne, som bliver langsommere og mere blide i deres udsving. Vi har ikke længere kontakt til vores bevidsthed. Voksne vil befinde sig i stadie 2 ca. halvdelen af deres søvn. For børn er den noget mindre, men stiger i takt med at de vokser.

### Stadie 3 – den dybe søvn

Hvis du nogensinde er blevet vækket fra en dyb søvn vil du kunne genkende følelsen af at være groggy – nærmest helt forvirret. Der kan nemlig gå op til en halv time efter vækning, hvor hjernen kun fungerer på halv kraft.

Det er især i den dybe søvn, at der sker mest med kroppen. Det er her kroppen genopbygger hud, hår, negle, celler, styrker immunforsvaret, regulerer stofskiftet, og reparerer slid og andre skader. For børn er den dybe søvn også med til at lave væksthormon, så kroppen kan vokse og udvikle sig.

Det er også i dette stadie at man kan finde på at tisse i sengen og gå eller tale i søvne.

### Stadie 4 – REM-søvnen.


REM-søvnen, eller Rapid Eye Movement, er den del af søvnen, hvor hjernen gentager de sansede og oplevede ting fra de vågne timer, og lagrer de lærte ting. Hjernen arbejder på højtryk og spærre for signal til musklerne. Alt man kan se, er øjnene, der kører frem og tilbage bag de lukkede øjenlåg. Når barnet er ca. seks måneder gammel så begynder det for alvor at opleve REM-søvnen.

I REM-søvnen lagrer hjernen alle de ting, som vi har lært og oplevet i løbet af dagen. Det er her at de lærte ting og minder bliver flyttet fra korttidshukommelsen til langtidshukommelsen. Det er vigtigt, fordi barnet derved kan holde fast i fx deres motoriske udvikling, skabe relationer til deres omgivelser, genkende bedstefar og bedstemor og meget, meget mere.

Det er på dette stadie at vi drømmer, men samtidig er vi lette at vække. Derfor sker det, at man vågner midt i en drøm.

Fordi REM-søvnen er der, hvor vi bearbejder det lærte, kan det forklare det store søvnbehov for børn, da de i de første leveår har en høj indlæring af motorik på kort tid. En voksen drømmer 20-25% af natten under REM-søvnen, men sover kortere tid end et barn. Børn drømmer helt op til 50% af sin sovetid. Behovet for REM-søvnen mindskes lidt gennem de første leveår, og først i voksenalderen kommer REM-søvnen ned på 25%.

Kilder: videnskab.dk, sundhedsplejersken.dk, sundhed.dk.



### Dit barns søvnbehov

Børn har forskelligt behov for søvn alt efter deres alder. Især det første leveår er der et stort søvnbehov, som langsomt falder indtil det når voksnes behov. Bemærk at timerne dækker både middagslur og nattesøvn.

Alder	Søvnbehov
1-4 uger	15-18 timer
1-12 mdr.	14-15 timer
1-3 år	12-14 timer
3-6 år	10-12 timer
7-12 år	9-11 timer

Kilder: sundhedsplejersken.dk.







## BASIC - DEN ENKLE SENG

BASIC er de mest populære sengemodeller og tilbehør samlet i en prisbevidst serie. Designet er let og enkelt, hvilket giver et elegant udtryk på værelset.

BASIC er serien for dig, som leder efter det enkle valg og kun ønsker et udvalg af ombygningsmuligheder.

### Et godt udvalg af de mest populære modeller

I BASIC kan du både finde den praktiske juniorseng, den sjove halvhøje seng med og uden rutsjebane, den hyggelige himmelseng eller den smarte højseng med bordplade og masser af gulvplads under sengen.

De fleste af modellerne i BASIC er modulære, hvilket betyder, at sengen er opbygget af en juniorseng og et modul.

Hvis du køber en halvhøj seng, vil du altså både kunne bruge den som en juniorseng og som en halvhøj seng, fordi modulet blot sættes på eller tages af efter behov. Enkelte modeller kommer også i en ikke-delbar og meget mere prisbevidst udgave.

Læs mere om BASIC på [www.boppekids.com](http://www.boppekids.com)



BASIC og PREMIUM lever op til eller overgår alle europæiske sikkerhedsstandarder. De er de eneste modulære sengesystemer i verden, som har opnået at blive certificeret med Svanemærket.



## PREMIUM - KVALITETEN I TOP

PREMIUM er luksuserien med højere komfort, endnu bedre sikkerhed, længere holdbarhed og et næsten uendeligt udvalg af modeller og tilbehør. PREMIUM har livstidsgaranti på fabrikationsfejl og 5-års suppleringsgaranti på tilbehør og moduler. Serien er for dig, der ønsker det bedste, og som gerne vil kunne ændre sengen i takt med, at dit barn vokser.

### Fleksibiliteten giver dig frihed

PREMIUM er et fleksibelt og holdbart sengesystem. Det er det, fordi alle sengemodellerne tager udgangspunkt i juniorsengen, hvor du kan tilføje et bredt udvalg af moduler og tilbehør. Det betyder, at du kan vælge til og vælge fra, ændre mening og bygge om, lige så ofte som du har lyst til og behov for.

Der er fokus på sikkerhed, komfort og kvalitet, hvilket især kommer til udtryk i udvalget af tilbehør. Her har du mulighed for at købe tykkere madras, formspændt lamelbund, et væld af sengeheste, samt skrå stiger med profiler på trin for øget klatrevenlighed og sikkerhed. Flexibiliteten og holdbarheden gør, at PREMIUM sagtens kan gå i arv til mindre søskende, men stadig føles som en ny og unik seng for dem.

Læs mere om PREMIUM og livstidsgarantien på [www.boppekids.com](http://www.boppekids.com), hvor du også kan registrere din PREMIUM-seng.

PREMIUM lever op til de samme ting som BASIC-sengen.

Derudover er der livstidsgaranti på fabrikationsfejl og 5-års suppleringsgaranti på tilbehør og moduler.

Det betyder at vi tager ansvar for produktionsfejl og at du kan købe tilbehør, som passer på din seng, i op til 5 år efter sengen er købt.







MAJA DELUXE seng med mellem og høj gavle, udtræksseng og tekstiler, samt sækkestol fra universet Fairyale Knight | Legetøjskiste

## DELUXE - KLASSISK SOVESOFA

DELUXE er den klassiske sofaseng med et moderne twist. Der er kræset for detaljerne i DELUXE, hvilket bringer komforten og kvaliteten i top. Sengene kommer i størrelsen 90x200 cm.

Designet er tidløst og de udskiftelige gavle i forskellige højder gør, at sengen passer ind i alle typer værelser – også dem med skråvægge. Gavlene kommer i to designs: MAJA - med blanke sider og fine detaljer i kanten og NOAH - som har udfræsninger og et råt udtryk.

Tilbehøret til DELUXE er nøje udvalgt og har især fokus på at optimere pladsen under sengen. De store, brede skuffer er lige så dybe som sengen og fås med eller uden opdeling. Udtrækssengen har indbyggede skuffer og fås i to forskellige bredder: 90x190 cm, så du udnytter hele dybden af sengen, eller 70x190 cm, hvis du ikke har så meget plads foran sengen. Både skuffer og udtræksseng udnytter hele højden under sengen.

Den aftagelige sengehest gør, at I kan bruge DELUXE som den første seng efter tremmesengen. Den formspændte indlægsbund med fleksible lameller giver større komfort og tilpasser sig barnets krop - selv i perioder med voksevækst.

Læs mere om DELUXE på [www.hoppekids.com](http://www.hoppekids.com)



### TIP!

**Den formspændte indlægsbund med fleksible lameller giver mere komfort, fordi lamellerne tilpasser sig trykket fra kroppen. Det hjælper med at holde rygsøjlen lige, når dit barn sover.**



### MAJA med de fine detaljer

Sengegavlen MAJA fås i tre forskellige højder og har et fint og klassisk udtryk, med gode detaljer.

### Udtrækssengen med opbevaring

Udtrækssengen fås i målene 90x190 cm og 70x190 cm. Den smalle er især god, hvis I ikke har så meget plads foran sengen, mens den brede giver god komfort og minder meget om en "almindelig" seng. Den rummelige opbevaring under sengen gemmer alt fra sengetøj til legesager.

### NOAH med de frække striber

Sengegavlen NOAH fås i to forskellige højder og har udfræsninger, som giver et råt udtryk.

### De store, rummelige skuffer

Med en dybde på hele 95 cm og en bredde på 97 cm er der plads til næsten alt det, I drømmer om. Dybden på skufferne hjælper med at bevare et roligt udtryk, fordi fronten af skufferne forbliver plan med forsiden af sengen.







OVENFOR  
MADS stol og bord i Pale Rose og Dream Blue. Fås i mange forskellige farver.

TIL VENSTRE OG UNDER  
BASIC My Color juniorseng 90x200 cm og MADS bord og stol i Granite Grey (under) og MADS bord og stol i Autumn Yellow (venstre).



## FARVERIGE DETALJER

De frække farver i serien BASIC My Color sætter spræl i indretningen uden at dominere hele værelset. My Color fås i et væld af forskellige farver. Bland farverne eller vælg lige præcis den farve dit barn elsker allermest!



## DEJLIGE PASTELLER

MADS bord og stol kan både være enormt farverig, eller mere afdæmpet med de fine pasteller.





# TONE-I-TONE

## Dream blue

I'm blue da ba dee da ba daa! Universet Cars centrerer om den simple tone-i-tone stil. Stilen tager udgangspunkt i en enkelt farve og bruger den i forskellige nuancer og toner for at skabe et raffineret og stilistisk look. Den lyse blå farve i forskellige nuancer er essensen af Cars universet, og hvis du blander tekstiler fra universet med møbler i den lyse blå farve, opnår du det ultimative tone-i-tone værelse.



ØVERST  
BASIC halvbjørnseng 90x200 cm i farven  
Dream Blue. MADS bord og stole.

TIL HØJRE  
BASIC juniorseng 90x200 cm i farven Dream  
Blue. MADS bord og stol.





# TONE-I-TONE

## Pale rose

Universet Princess centrerer om den simple tone-i-tone stil. Stilen tager udgangspunkt i en enkelt farve og bruger den i forskellige nuancer og toner for at skabe et raffineret og stilistisk look. Den lyse røde farve i forskellige nuancer er essensen af Princess universet, og matcher du tekstiler fra universet med møbler også i den lyse røde farve, så opnår du det ultimative prinsesse-værelse.



ØVERST  
BASIC halbhøj seng 90x200 cm i farven Pale Rose med  
forbæng og puder fra Princess.

NEDERST  
BASIC juniorseng 90x200 cm med puder og skuffer.  
MÅDS bord og stol.







## CHRISTIAN kommoden

## HANS skabet



Den smarte CHRISTIAN kommode med tidløst design og fire store skuffer giver gode muligheder for opbevaring. CHRISTIAN kan få et langt liv som kommode, fordi den både kan bruges som kommode og pusleplads. Den aftagelige top gør det nemt at indrette et "stortbarnsværelse" når dit barn har smidt bleen, og indholdet i skufferne skal skiftes ud med tøj og legetøj.



HANS-skabet rager med sine 169 cm lidt op i børneværelsets landskab, men til gengæld udnyttes højden godt til opbevaring. I kan udstyre HANS med forhæng, med to fine låger eller som reol med tre brede hylder og to store skuffer.

# TEMA: OPBEVARING

Opbevaring på et børneværelse er alfa og omega. Det holder støvet ude, giver overblik og gulvplads, men vigtigst af alt giver det mindre rod. Opbevaring kan gøres på mange forskellige måder, i mange forskellige former og i mange forskellige højder. I kan derfor gøre, det lige som det passer til jeres børneværelse.

## Det klæder sig



Klædeskabet er en opbevaringsklassiker. Her kommer den i en praktisk og velindrettet to- eller tre-dørs version. Dybden på 65 cm gør, at der er masser af plads til tøj, legesager og andet, som helst skal opbevares bag låger. Begge skabe kommer med en bøjlestang, rummelige skuffer og brede, dybe hylder. Ekstra hylder kan tilkøbes.





## Rumdeler med muligheder



Hvis du vil have et alsidigt møbel til opbevaring og leg, så er rumdeleren perfekt. Den kan skøjte rundt på sine hjul, eller den kan stå bomstille, når de er låst. Den har masser af plads til opbevaring, og så er fladen ovenpå stor nok til at fungere som legebord. Spørgsmålet er: Hvad vil du bruge den til?

## (Skatte)Kisten



Hvor gemmer man sine børneskatte? I sin legetøjskiste selvfølgelig! Kisten er pæn og praktisk og kan nemt indeholde bunker af legeskatte. Den kan med sine hjul køres rundt, hvilket er praktisk, hvis der skal rykkes rundt på indretningen i værelset. Kisten har afrundede udskæring under låget og soft-close. Det betyder, at små fingre har sværere ved at komme i klemme, når låget bliver lukket.



PREMIUM halvbøj seng 70x160 cm | Forhæng og puder fra Pets  
| Storey reol | Kiste

## PETER og MARIE reolerne



PETER og MARIE minder lidt om hinanden. PETER er dybere og bredere end MARIE, men det betyder også at du kan opbevare mere i den. MARIES størrelse passer især godt til små værelser eller måske bag en dør. De er begge 129 cm høje, hvilket betyder at de med deres tre hylder altid møder dit barn i øjenhøjde.

## MATHILDE børnesættet



Børnesættet MATHILDE er både let at flytte rundt på og robust, takket være den smarte konstruktion. I bænken er der opbevaringsplads, som passer perfekt til legesager, plastikbolde eller andre spændende sager. MATHILDE kan pyntes med hynder i mange forskellige farver. Så er både hyggen og komforten på plads!

MATHILDE børnesæt | Rumdeler på hjul | MARIE reol | Legetøjskiste på hjul





# Storey

**B**arndomsskatte. De små og umiddelbart ligegyldige dimser og dippedutter, som et barn samler på gennem hele barndommen. Det er yndlingsbamsen, den dér sten fra det helt specielle sted, den underlige gren fra Mormors have, og billedet, som du tog på sommferien sidste år. Åh, og selvfølgelig: Læssevis af legetøj! Det er essensen af Storey: Barndomsminder og opbevaring i én, herlig løsning.



**TIP!**  
Brug støttestænder til at lave legende og personlig indretning. Fx til at hænge udklædningsstøj på!

TIL HØJRE  
STOREY med hylde og skrivebord - 100 cm i bredden





STOREY med skrivebord og briks 90x200 cm. 100 cm bred.

## VÆRELSET FORTÆLLER EN HI-STOREY

Storey er det nye reolsystem fra Hoppkids. Det er fleksibelt og kan derfor passe til alle slags børneværelser og præcist til jeres behov.

De sande helte i børneværelset er legetøjet og bamserne, feriebillederne og den der dims I fandt i skoven i efteråret. Derfor er Storey holdt i et enkelt og rent design, fordi det på den måde hjælper med at fremhæve alle de ting, I så godt kan lide. Storey er altså det perfekte 'udstillingsvindue' til alle de farverige legesager.

De mange kombinationer og tilbehør til Storey gør det til en både langtidsholdbar og bæredygtig løsning, fordi reolen kan udvikle sig i takt med at barnets behov udvikler sig. For eksempel kan du tilføje et skrivebord, for at få en arbejdsplads, eller du kan tilføje en seng, for at få et lounge-område i værelset.

Systemet bliver bygget ét fag ad gangen. To fag deler reolsider og giver derfor mindre pladsspild end to reoler, som står ved siden af hinanden. Hylder og andet tilbehør kan placeres i den højde du ønsker – for der er nemlig hele 56 forskellige positioner på reolsiderne. Samtidig skrues alting fast, hvilket giver en stabil og holdbar reol.

Designet på Storey passer perfekt til andre Hoppkids-møbler og især briksen fra serien BASIC.



### TIP!

**Få Storey til at passe helt perfekt i værelset ved at mixe forskellige bredder. Hvis du tilføjer en seng eller et skrivebord, så har du et multifunktionelt børneværelse med massere af gulyplads til leg og ballade!**




STOREY med skriveborde i hhv. 80 og 100 cm.

### STOREY

- Kommer i to forskellige bredder: 80cm og 100cm
- 56 mulige positioner for hylder og tilbehør
- 181,5 cm i højden
- Sikkerhedssystem der forhindrer, at reolen vælter
- Let-at-bruge låsesystem

### En til alle størrelser

Storey fås med både 80 og 100 cm brede hylder og borde. Du kan selv sammensætte din Storey ved at mikse fag i forskellige bredder. Med hele 56 positioner til hylder og tilbehør, så kan du få plads til praktisk talt alting i din Storey. Samtidig gør det let at finde den helt rigtige højde til skrivebordet - og selvfølgelig nemt at forøge højden i takt med, at dit barn skyder i vejret!



### Storey falder ikke på halen!

...Dermed ikke sagt at den ikke kan blive imponeret over Juniors samling af skatte. Det vi mener er bare, at Storey kommer med et smart og enkelt sikkerhedssystem, som let kan tilpasses afstanden fra væggen til reolen.



### Låsesystem så nemt som 1-2-3

Låsesystemet er smart og nemt at bruge, hvilket gør det hurtigt at omrokere på din Storey. Systemet låser hylder o.a. fast til reolsiderne, hvilket gør reolen mere stabil og står bedre fast. Det er virkelig så nemt som at stramme en skrue. Bare husk at stramme dem alle sammen, for det er hemmeligheden til at bygge Storey stor og stærk!

### En hyggelig plads i reolen

Er det en fantastisk ny opfindelse? Ikke rigtig, men vi gætter på at det er dit barns nye yndlingsplads. For når skrivebordet sættes på plads i reolen, så skabes der nemlig en hyggelig og "huleagtig" stemning mellem reolsiderne og de hylderne. Bordet kan placeres i mange forskellige højder og danner derfor den perfekte ramme for den næste store opfinder - eller modedesigner.





# PRINSESSEDRØMME

- med Fairytale Flower

Er det bedste i verden at kunne klatre op i sit prinsessestårn eller svæve på en lyserød sky, mens man beskuer sit kongedømme? Eller at holde teselskab med bamserne i slottets gemakker under balkonen? Fairytale Flower giver dit barn mulighed for at boltre sig i smukke, lyserøde omgivelser, der passer perfekt til en lille prinsesse eller prins. Den græskarformede karet må I selv stå for, men denne tekstilserie sikrer, at der er pyntet op i balsalen.



TIL HØJRE  
BASIC Halvbjø seng 90x200 cm med forhang, tårn  
puder og sengetaske | CHRISTIAN kommode  
MADS børnesæt





# ÆRE OG PUDEKAMP

- med Fairytale Knight

Når borgen skal forsvares mod drager, trolde, kæmper og andre monstre, er denne tekstilserie ideel. Kongen eller dronningen kan sidde komfortabelt på sin trone i gildesalen, fordi ingen kommer til at bryde murene af kampesten. Til tider skal det øverste tårn dog forsvares mod ildspyende øgler eller kæmper, der synes, at man skal lægge sig til at sove i stedet. Godt man har sit våbenarsenal af puder!



OVENFOR  
DELUXE Juniorseng 90x200 cm med udtrækseng med to skuffer | Legetøjskiste

TIL HØJRE  
PREMIUM Halvboj seng 90x200 cm med forbæng | Skæmstol | MÅDS bornesat i Antrasit | HANS skab







# 1 + 1 KAN GODT GIVE 3

- om at indrette et (for)deleværelse

Der kan være mange grunde til, at et deleværelse i jeres hjem kan være vejen frem.

Måske er det bedst med ét legeværelse og ét soveværelse. Måske er deleværelset en nødvendighed på grund af pladmangel. Måske vil børnene alligevel ikke sove på hver deres værelse, eller måske er deleværelset en mulighed for at lære børnene nogle gode færdigheder.

Vi har herunder samlet en bunke overvejelser og idéer, som kan være gode, hvis I står overfor at skulle sætte to børn på ét værelse eller overvejer at gøre det.

**”Jeg kan godt lide, at de lærer at tage ansvar for hinandens og vores fælles ting”**

— *Annemette Voss, mor til 3*

## En gang to eller to gange en?

Det første I bør kigge på er, at der skal indrettes efter, hvem der skal bo på værelset. Er det to sociale udklædningstrolde eller en indadvendt tech-nørd og en udadvendt eventyrer? Værelset skal kunne indeholde to – måske forskellige - personligheder.

I bør se på jeres børn, og hvilke individuelle og fællesbehov de har og indrette deleværelset efter det. Hvis jeres ene barn fx alligevel helst vil drøne rundt i stuen, behøver fordelingen af plads ikke nødvendigvis være ligelig, så længe den er fair.

## Effektive møbler

Hvis plads er noget, man er nødt til at tænke over, er det bedst at indrette effektivt og udnytte alle værelsets kubikmeter. Effektiv indretning kan være at indrette med multifunktionsmøbler, der fx både er en bänk, og et opbevaringsmøbel. Det kan også være at indrette med møbler, der kan klappes sammen eller gemmes væk under hinanden, så der skabes gulvplads, når der er brug for det.



## Vores 5 bedste råd til deleværelset

1. Tænk over børnenes personlige behov, når I indretter. Der er ofte ikke plads til overflødige møbler.
2. Få skabt rum i værelset, hvor børnene kan være sig selv, men også rum hvor de kan være sammen.
3. En klar inddeling af legetøj, og måske værelset, giver færre misforståelser i forhold til ejerskab.
4. Beslut om børnene kan fritages for at skulle opbevare fx deres tøj eller legetøj på værelset.
5. Afprøv deleværelset i en periode selv om det ikke er nødvendigt. Det kan vise sig at være en gave.



Senge kan også gøres effektive, hvilket er praktisk, når der skal være 2 af dem. Det kan gøres med halvhøje, høje eller køjesenge, hvor der er plads under overkøjen til enten leg eller sine søskende. I kan også kigge på juniorsenge, der med mål som fx 70x160 cm kan give mere gulvplads end en almindelig størrelse seng. Juniorsenge kan også findes som etagesenge af forskellig art.

Effektiv indretning handler også om opbevaring i højden. Hylder, reoler og rumdelere er gode til at udnytte de øverste kubikmeter til den essentielle opbevaring af legetøj.

Hvis I har brug for yderligere inspiration til at udnytte alle kvadratmeterne kan I læse vores artikel ”Når småt blir’ godt” på side 40, som handler om indretning af det lille børneværelse.

## FORdeleværelset

At have et deleværelse er ikke kun en række udfordringer og kampe. Der er bestemt masser af gode ting ved at have sin bror eller søster lige ved hånden.

Først og fremmest kan et stort værelse føles endnu større, når man selv er lidt lille og særligt mindre børn kan derfor finde stor tryghed i, at deres søskende sover på samme værelse. Børnene kan også med lidt øvelse lære at sove, selv om der er andre der bevæger sig eller lyser på værelset, hvilket er praktisk senere i livet. Der er også stort set altid en legekammerat lige ved hånden.

Med et deleværelse får jeres børn også et stort forspring i forhold til at lære at indgå kompromisser og dele deres ting. Når man deler værelse er det nemlig nødvendigt også at kunne deles om tingene og lære, at man ikke altid kan få sin vilje.

**”Det er med til at styrke båndet mellem søskende, de bliver gode til at dele legetøj, og måske bliver de endnu bedre til at lege sammen”**

— *Sine Grenaa, mor til 2*

Læs artiklen i sin fulde længde på [Hoppekids.com](http://Hoppekids.com) og lær mere om bl.a. planlægning, opdeling, privatliv og hvordan alder spiller ind.





## DET HANDLER OM BØRNENE

Hoppekids er børnenes univers. Alt, vi laver, drejer sig om dem, og vi prøver med alle vores aktiviteter at skabe en bedre verden for dem. Børnene er grunden til, at vi skaber kvalitetsmøbler, fokuserer på bæredygtighed og gør en indsats for at hjælpe børn verden over. Men hvad er pointen med at hjælpe børnene, hvis vi uden for børneværelset samtidig overlader dem en verden, de ikke kan leve i?

Fordi det handler om børnene, handler det også om den verden vi, overlader til dem; men møbler alene kan ikke redde verden. Vi har brug for, at flere hjælper til med at skabe ringe i vandet.

### Hvor skal man begynde?

Hvis vi vil ændre verden, må vi starte hos os selv. Derfor har vi kigget på, hvordan vi kan optimere vores virksomhed og vores produkter. Ved at lave FSC® (FSC-C109484)-certificerede og svanemærkede møbler med Oeko-Tex®-tekstiler, kan vi gøre en sundheds- og sikkerhedsmæssig forskel på de børneværelser, hvor møblerne står. Gennem møblerne hjælper vi samtidig miljøet og bæredygtigheden i den verden, hvor vores børn

skal vokse op.

Vi ser en sund virksomhed som fundamentet for at kunne hjælpe. Derfor arbejder vi hver dag på at skabe et økonomisk grundlag, som gør os i stand til at lave reel forandring gennem vedvarende støtte.

### Det handler om involvering

Som virksomhed hjælper vi direkte gennem økonomisk støtte. Men det er vores filosofi, at det især hjælper at hjælpe hjælperne. Derfor arbejder vi med flere projekter og tiltag, som kan etablere en vedvarende forskel for dem, der kæmper for børn i første række.

**”Jeg vil gerne derhen, hvor vores støtte er en løftestang for andres idéer og engagement, så vi er endnu flere, der hjælper”**

*René Stenvang, stifter af Hoppekids*



Vi støtter blandt andet flere lokale fodboldklubber i Danmark, fordi de er et fantastisk symbol på alle de frivillige, der gerne vil lægge deres energi og fritid i at hjælpe - ikke bare deres lokalområde men også børnene og dem, der har det svært. Hos Hammerum Special Olympics gør motionen og de frivilliges indsats for eksempel, at de handicappede spilleres hverdag bliver markant bedre, sundere og fyldt med flere venskaber. Selvtilliden bliver boostet, fordi der er plads til alle talentniveauer, og fordi mobning er nærmest ikke-eksisterende

**”Det motiverer når man kan se lyset i øjnene på de folk som gør indsatsen ude i første række. Mærke deres taknemmelighed for at man gør noget for dem. Det skaber yderligere motivation og energi til at gøre endnu mere”**

*René Stenvang, stifter af Hoppekids*

### Sammen er vi bæredygtige

Det er vores forhåbning, at vores hjælp, støtte og bæredygtige initiativer skaber ringe i vandet og inspirerer folk til at gøre det samme, uanset hvor meget eller lidt man har overskud til at gøre. Vi er nemlig dygtigere til at bære, når der er flere hænder, der støtter og løfter.

**”Vi kan alle yde et lille bidrag i hverdagen. Det er summen af de mange små ting, der virkelig batter”**

*René Stenvang, stifter af Hoppekids*

Vi tror på, at de store bæredygtige fremskridt kommer ved at ændre hverdagen og ændre de små ting, samt hjælpe til, hvor man kan. Man kan gøre en masse små ting, som sammen vil vise sig at gøre en stor forskel. For hvis vi alle gør en lille indsats, hvor vi kan, får tændt en ild i os selv og giver mere, end vi tager, og vi kan sammen sørge for en bedre fremtid - for os selv og for vores børn.

### Bæredygtighed er ikke blot et ord – det er handling

Hoppekids' Sustainable Entrepreneurship Award blev etableret i forbindelse med fejringen af 100 års dagen for Letlands uafhængighed i 2018, hvor HKH kronprins Frederik også deltog. Formålet med prisen er at promovere bæredygtig udvikling blandt entreprenører i Letland samt at støtte en særlig bæredygtig virksomhed eller produktudvikling, der vil lede til en stærkere bæredygtig udvikling. At støtte bæredygtig udvikling er vigtigt for os her hos Hoppekids, da det er med til at skabe ringe i vandet og føre til en bedre og mere bæredygtig verden.



Read more about the organizations and initiatives we support on [www.hoppekids.com](http://www.hoppekids.com)





**THANK YOU  
FOR SHARING**

# VIL DU HAVE MERE END MØBLER?

Brug #hoppekids på **Instagram**, så vi og andre kan blive inspireret af dig! Følg os for inspiration, tips, konkurrencer og meget andet

**www.hoppekids.com** er stedet at gå hen hvis du vil finde en forhandler, mangler information om vores produkter, eller hvis du vil læse gode guides og meget mere.



På vores **Pinterest** boards viser vi, hvordan du kan indrette sjove og fantasifulde børneværelser i mange forskellige temaer.

Mød os på **Facebook** hvor du vil finde sjove konkurrencer, ny inspiration og få gode tips og guides om alt fra bæredygtighed til indretning.



Vis os dit værelse med hjerte og sjæl  
#hoppekids

@teeny\_tiny\_feet • @amandamannes91 • @pernie83 • @lortoglagkage.dk • @apfelbaeckchen1207  
@linnanantonie • @pellevaa\_ja\_pastellia • @twinstyleblog • @alisang • @maschavang • @biskopsdotter.se  
@lotte.sorli • @biskopsdotter.se • @monicaoggutta • @mysundgardhouse • @linnanantonie • @mammarose





”Hver gang vi sælger en seng, sikrer vi mindre kemi i børneværelset, mere skov i verden og hjælper flere børn til at få et godt liv.”



Hoppekids er i skrivende stund de eneste, som producerer svanemærkede babysenge, juniorsenge og sengesystemer. Det er en fornøjelse at samarbejde med Svanemærket, fordi det betyder at vi tager størst muligt hensyn til både miljø, holdbarhed og indeklima.

I cataloget her kan du læse artikler om indretning af børneværelser, hvad svanemærket betyder for dig og dine børn, samt lære os lidt bedre at kende.

Velkommen til et univers med hjerte og sjæl!

**hoppekids**<sup>®</sup>  
- with heart & soul

