




1
Cut strap on ears.
Klipp av remmen på øronen.
Leikkaa hihna korvasta.
Klipp reimene på korvat.
Klip stropperne på ørerne.



2
Turn Switch to On.
Sätt På strömbrytaren.
Käännä kytkin päälle.
Flytt bryteren til PÅ-posisjonen.
Sæt tænd/sluk-knappen på Tænd

(EN)
(SW)
(FN)
(NO)
(DK)

MINT YOUR DOG-E

Reveal a unique combination of colorful lights, sounds and personality traits.

MINTA DIN DOG-E

Visa upp en unik kombination av färgglada ljus, ljud och personligheter.

MINT YOUR DOG-E

Paljasta ainutlaatuinen yhdistelmä värikkäitä valoja, ääniä ja persoonallisuksia.

SKAP DIN DOG-E

Avslør en unik kombinasjon av fargerike lys, lyder og personlighetstrekk.

SKAB DIN DOG-E

Afslør en unik kombination af farverige lys, lyde og personlighedstræk.



USING APP?

Follow instructions in your app to connect and mint your Dog-E.

ANVÄNDA APPEN?

Följ instruktionerna i appen för att koppla och minta din Dog-E.

KÄYTÄ SOVELLUSTA

Naudata sovelluksen ohjeita yhdistämiseen ja koirasi luomiseen.

BRUKER DU APPEN?

Følg instruksjonene i appen din for å koble til og prøv din Dog-E.

BRUGER DU APPEN?

Følg instruktionerne i appen for at forbinde og skabe din Dog-E.

3

MINT WITHOUT APP

Follow icons in my tail to reveal my colors!

MINTA UTAN APP

Följ ikonerna i svansen för att se dina färger!

MINT ILMAN SOVELLUSTA

Seuraa häntäni kuvakkeita paljastaaksesi värini!

SKAPE UTEN APPEN

Følg ikonene i halen min for å avsløre fargene mine!

SKAB DEN UDEN APPEN

Følg ikonerne i min hale, og afslør mine farver!



4

PET HEAD

to reveal eye color.

KLAPPA HUVUDET

för att avslöja ögonfärg.

LEMMIKIN PÄ

paljastaa silmien värin.

KLAPP HODET

for å avsløre øyefarge.

A DENS HOVED

og afslør dens øjenfarve.



5

PRESS NOSE

to reveal paw colors.

TRYKK PÅ NÄSAN

för att avslöja färgerna på tassarna.

PAINA KUONOAA


paljastaa tassujen värin.

TRYKK PÅ NESEN

for å avsløre potefarger.

TRYK DEN PÅ NÆSEN

og afslør farven på poterne.



6

PLAY WITH TOY

Connect magnetic toy to mouth to reveal tail color.

LEK MED LEKSAKEN

Koppla den magnetiska leksaken till munnen för att avslöja svansens färger.

LELULLA LEIKKIMINEN

Aseta magneettilelu suuhun paljastaaksesi hännän värin.

LEK MED LEKEN

Koble magnetisk leketøy til munnen for å avsløre halefargen.

LEG MED LEGETØJET

Forbind det magnetiske leketøy med munden, og afslør farven på halen.

CAUTION: Dog-E will run forward with toy. Place on floor to play.
VAR FÖRSIKTIG: Dog-E kommer springa framåt med leksaken. Placera på golvet för att leka.
VAROITUS: Dog-E juoksee eteenpäin lelun kanssa. Aseta lattialle kun leikit.
FORSIKTIG: Dog-E vil løbe fremover med leketøy. Plasser på gulvet for å leke.
FORSIKTIG: Dog-E vil løbe fremad med legetøjet. Sæt robotunden på gulvet, når der skal leges.



Touch Here
Rör Här
Kosketa Hästä
Berör
Rør her

7

TOUCH BOTH SIDES AND LIFT

to reveal bark and heart color.

RÖR BÅDA SIDORNA OCH LYFT

för att få hunden att skälla och hjärtat att visa färger.

KOSKE MOLEMPIA KYLKIÄ JA NOSTA

paljastaa haukun ja sydämen värin.

TA PÅ BEGGE SIDENE OG LØFT

for å avsløre voff og hjertefarge.

RØR BEGGE SIDER OG LØFT

og afslør dens gøen og farven på hjertet.



SCAN FOR MORE INFORMATION
SCANNA FÖR MER INFORMATION
SKANNAÄ LISÄÄ TIETOA
SKANN FOR MER INFORMATION
SCAN OG FÅ MERE INFORMATION



Full Instruction Manual
Full Instruktionsmanual
Täydellinen käyttöohje
Full bruksanvisning
Fuldstændig brugsanvisning




How To Play Video
Hur Man Spelar Upp Video
Videon toistaminen
Hvordan leke video
Sådan leger du Video

DOG-E'S TAIL GUIDES THE WAY
DOG-ENS SVANS KOMMER VISA VÄGEN
DOG-E:N LEIKKIÄS PÄS
DOG-E'S HALE UISER VEJEN
DOG-E'S HALE UISER VEJEN



PET ME
KLAPPA MIG
SILITÄ MINUA
KLAPP MEG
A MIG



PLAY WITH MY TOY
LEK MED MIN LEKSAK
LEIKI MY TOY KANSSA
LEK MED LEGETØJ MITT
LEG MED MITT LEGETØJ



LIFT ME UP
LYFT UPP MIG
NOSTA MINUT YLÖS
LØFT MEG OPP
LØFT MIG OP



PRESS MY NOSE
TRYCK PÅ MIN NÄSA
PAINA KUONOANI
TRYKK PÅ NESEN MIN
TRYK MIG PÅ NÆSEN

NOTE: Dog-E's eye shapes, ear colors and ear position will vary. Collar, tag and bone colors will vary. Tag shapes will vary.
TÄNK PÅ: Dog-Ens ögonform, ögonfärg och öronposition kommer att variera. Halsbandets, identitetsbrickans och benets färg kommer att variera. Identitetsbrickans form kommer att variera.
HUOMAA: Dog-En silmien muoto, korvien väri ja korvien asento vaihtelevat. Kauluksen, etiketin ja luun värit vaihtelevat. Tunnistaiden muodot vaihtelevat.
MERK: Dog-Es øyeformer, ørefarger og øreposisjon vil variere. Farger på halsbånd, merkelapper og bein vil variere. Merkeformene vil variere.
BEMÆRK: Dog-E's øjenform, farve på ørerne og ørestilling vil variere. Farven på halsbånd, hundetegn og knogleten vil variere. Formen på hundetegnet vil variere.



CARE FOR DOG-E

Dog-E's tail tells you what it needs! Watch the tail, then use the guide below to keep Dog-E happy.

TA HAND OM DOG-E

Dog-Ens svans berättar för dig vad den behöver! Titta på svansen och använd sedan guiden nedan för att hunden ska förbli lycklig.

DOG-E:N HOITAMINEN

Dog-E:n häntä kertoo, mitä se tarvitsee! Tarkkaile häntää ja käytä sitten alla olevaa ohjetta pitäväksesi Dog-E: iloisena.

PLEIE FOR DOG-E

Dog-Es hale forteller deg hva den trenger! Se på halen, og bruk deretter guiden nedenfor for å holde Dog-E fornøyd.

TAG DIG AF DOG-E

Dog-E's hale fortæller dig, hvad den har brug for! Se halen, og brug så guiden nedenfor til at tilfredsstille Dog-E.

WHAT DOES DOG-E WANT?

VAD VILL DOG-E? MITÄ DOG-E HALUA? HVA ØNSKER DIN DOG-E? HUAD ØNSKER DOG-E?



PRESS NOSE TWICE

I show my name.
TRYCK PÅ NOSEN TVÅ GÅNGER
Jag berättar mitt namn.
PAINA KUONOA KAHDESTI niin näytän nimeni.
TRYKK PÅ NESEN TO GÅNGER
Jeg viser navnet mitt.
TRYK DEN TO GANGE PÅ NÆSEN
Jeg viser mit navn.



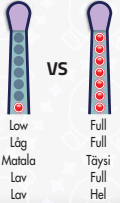
CHECK MY NEEDS

Touch left or right side to switch needs.
SE VAD JAG BEHOVER
Rör på vänster eller höger sida för att skifta behov.
TARKISTA TARPEENI
Vaihda tarpeita koskettamalla vasenta tai oikeaa kylkeä.
KONTROLLERA MINE BEHOV
Trykk på venstre eller høyre side for å bytte behov.
TIK MINE BEHOV
Rør venstre eller højre side for at skifte behov.



FOLLOW THE TAIL


Icons in tail show needs.
FÖLJ SVANSEN
Ikonerna i svansen visar behoven.
SEURAA HÄNTÄÄ
Ikonit tarpeista häntänäytössä.
FÖLJ HALEN
Ikoner i halen viser behov.
FÖLJ HALEN
Ikonerne på halen viser behovene.



FEED MATA RUOKI MATE MAD



LOVE ÄLSKA RAKKAUS ELSK KÆRLIGHED



PLAY GAMES LEK LEKAR PELAA PELEJÄ SPILLE SPILL LEGE LEGE



PLAY WITH MY TOY

Pull to walk or play tug of war! Dog-E runs forward with its magnetic toy. Play on floor, so Dog-E doesn't fall.

LEK MED MIN LEKSAK

Dra för att promenera eller leka dragkamp! Dog-E springer framåt med sin magnetiska leksak. Lek på golvet så att Dog-E inte ramlar.
LEIKI LUUN KANSSA
Vedä niin kävelen tai leiki käydenvetoa! Dog-E juoksee eteenpäin magneettilelunsa kanssa. Leiki lattialla, jotta Dog-E ei putoa.

LEK MED LEKETØYET

Trekk for å gå eller leke tautrekking! Dog-E løper fremover med sitt magnetiske leketøy. Lek på gulvet, så Dog-E ikke faller.

LEGE MED MIT LEGETØJ

Træk for at gå eller lege tovtækning! Dog-E løber fremad med sit magnetiske legetøj. Leg på gulvet, så Dog-E ikke falder.



HEALTH

When lights turn green and yellow, press nose or pet head to make Dog-E feel better.

HALSÅ

Når lysene blir grønt eller gult, trykk på nosen eller klappa på hvetudet for å få Dog-E att må bättrre.

TERVEYS

Kun valot muuttuvat vihreäksi ja keltaiseksi, paina kuonoa tai lemmikin päätä parantaaksesi Dog-E:n oloa.

HELSE

Når lysene blir grønne og gule, trykk på nesen eller klapp den på hode for å få Dog-E til å føle seg bedre.

HELBRED

Når lysene bliver grønne og gule, skal du trykke Dog-E på næsen eller æ dens hoved, så får den det bedre.

SAVE MULTIPLE PROFILES

Dog-E can save up to 10 profiles, so you can mint multiple unique Dog-Es.

SPARA FLERA PROFILER

Dog-E kan spara upp till 10 profiler, så att du kan spara flera unika Dog-E.

TALLENNA USEITA PROFILEJÄ

Dog-E voi tallentaa jopa 10 eri profiilia, joten voit luoda useita ainutlaatuisia Dog-Eitä.

LAGRE FLERE PROFILER

Dog-E kan lagre oppil 10 profiler, slik at du kan lage flere unike Dog-E-er.

GEM FLERE PROFILER

Dog-E kan gemme op til 10 profiler, således at du kan skabe flere unikke Dog-E'er.



PROFILE MENU
Press nose for 2 seconds.

PROFILMENY
Tryck på nosen i 2 sekunder.

PROFILIVALIKKO
Paina kuonoa 2 sekuntia.

PROFILMENY
Tryck på nesen i 2 sekunder.

PROFILMENU
Tryk den på næsen i 2 sekunder.



MINT A NEW DOG-E
On all white lights, press nose.

MINTA EN NY DOG-E
När alla lys är vita, tryck på nosen.

LUO UUSI KOPE
Paina kaikissa valkoisissa kuonoa.

SKAP EN NY DOG-E
När alle lys er hvite, trykk på nesen.

SKAB EN NY DOG-E
När alle lys er hvide, tryk den på næsen.



CHANGE PROFILE
Touch left or right side to switch through saved profiles. Press nose to confirm.

BYT PROFIL

Rör vid vänster eller höger sida för att skifta genom de sparade profilerna. Tryck på nosen för att bekräfta.

VAIHA PROFILIA

Kosketa vasenta tai oikeaa kylkeä vaihtaaksesi tallennettujen profiilien välillä. Paina kuonoa vahvistaaksesi.

ENDRE PROFIL

Trykk på venstre eller høyre side for å bytte gjennom lagrede profiler. Trykk på nesen for å bekrefte.

JENDR PROFIL

Rør venstre eller højre side for at blade igennem de gemte profiler. Tryk den på næsen for at bekræfte.

PLAY GAMES

Dog-E includes 6 different games you can play.

LEK LEKAR

Dog-E inkluderar 6 olika lekar som du kan leka.

PELAA PELEJÄ

Dog-E sisältää 6 erilaista peliä, joita voit pelata.

SPILLE SPILL

Dog-E inkluderer 6 forskjellige spill du kan spille.

LEG LEGE

Dog-E indeholder 6 forskellige lege, som du kan lege.



GAME MENU
Press Dog-E's ear down to go to game menu.

SPELMENY
Tryck ner Dog-Ens öra för att gå till spelmenyn.

PELIVALIKKO
Paina Dog-E:n korva alas päästäaksesi pelivalikkoon.

SPILLEMENY
Trykk Dog-Es øre ned for å gå til spillmenyen.

LEGEMENU
Tryk øret ned på Dog-E for at gå til legemenyen.



CHANGE GAME
From Game menu, touch Dog-E's left or right side to switch through games. Press nose to confirm.

BYT SPEL

Från Spelmenyn, tryck på Dog-Ens vänster eller höger sida för att skifta genom spelen. Tryck på nosen för att bekräfta.

VAIHA PELI

Kosketa Peli-valikosta Dog-E:n vasenta tai oikeaa kylkeä vaihtaaksesi peliä. Paina kuonoa vahvistaaksesi.

ENDRE LEK

Frå spillmenyen, trykk på Dog-Es venstre eller høyre side for å bytte gjennom leker. Trykk på nesen for å bekrefte.

SKIFT LEG

Frå legemenyen, rør Dog-E's venstre eller højre side for at blade igennem legene. Tryk den på næsen for at bekræfte.

GAMES SPEL PELIT LEKER LEGE

	FORTUNE TELLER SE IN I FRAMTIDEN ENNUSTAJA		SPÅKONE SANDSIGER
	CODE BREAKER KODKNÄCKARE KODIN MURTAJA		KODEBRYTER KODEBRYDER
	ULTIMATE NOSE BOOP ULTIMAT NÄS-BOOP YLIVOIMAINEN KI		ULTIMATE NESEBOOP ULTIMATIV TRYK PÅ NÆSEN
	TURBO PET TURBODYR TURBO LEMMIKKI		TURBO DYR TURBO DYR
	STAY OR GO SITT ELLER GÅ JÄÄ TAI MEN		BLI ELLER GÅ BLIV ELLER GÅ
	IBARK BACK JAG SKÄLLER TILLBAKA HAUKU TAKAISIN		IBARK JEG BJEFFER JEG GØR TILBAKE

See Instruction Manual for full gameplay descriptions. Se Instruktionsmanualen for instruksjoner hur hela leken fungerar. Katso täydelliset pelikuvaukset käyttöohjeesta. Se bruksanvisningen for fullstendige spillbeskrivelser. Se brugsanvisningen for fuldstændig beskrivelse af legene.



MORE WAYS TO PLAY IN APP! FLER SÄTT ATT LEKA I APPEN! LISÄÄ PELAAMISTAPOJA SOVELLUKSESSA! FLERE MÅTER Å LEKE PÅ I APPEN!