

Brugervejledning.

AC861 - Toiletstol med hjul



BRUGERVEJLEDNING

Toiletstol med hjul.

Tak fordi du bruger vores produkt.

Læs venligst manualen før brug, da den kan hjælpe dig før ibrugtagningen.

Hvad anvendes en toiletstol til?

Toiletstolen bruges når det er svært at rejse sig fra toilettet eller som en støtte over toilettet.

Hvordan justerer jeg toiletstolen?

Juster toiletstolen til en højde, der passer til din størrelse. Toiletstolen skal være lav nok til at sikre, at dine fødder rører ved gulvet når du sidder på den, men højt nok til at gøre den lettere at sidde på.

Hvordan justerer jeg toiletstolen i højden?

- Fastgør låsehjulene, der er ét låsehjul bagpå og et låsehjul foran - dette vil hjælpe med at stabilisere toiletstolen, når du justerer højden.
- Tryk på fjederknappen på det ene ben og forlæng eller forkort bestykket til ønskede højde.
- Sørg for, at fjederknappen er helt på plads i justeringshullet, og at benet ikke bevæger sig.
- Juster de tre andre ben til samme længde, og sørg for, at toiletstolen nu har samme højdeniveau på alle 4 ben.

Hvordan bruger jeg toiletstolen?

Ned og op fra stolen.

- Sørg for, at fjederknapperne er helt på plads i alle 4 justeringshuller.
- Tjek for at sikre, at toiletsædet er plant og stabilt.
- Toiletsædet skal være nede, før man sætter sig på toiletstolen.
- Sørg for, at bremserne er helt låst før brugeren sætter sig på stolen.
- Stå med ryggen til toiletstolen og ræk tilbage til armlænene. Placer begge hænder på armlænene, før du sætter dig på toiletstolen.
- I ståenden position sænker brugeren sig langsomt ned på toiletstolen ved at bøje albuerne og om muligt dine hofter og knæ.
- Op igen - Skub mod armlænene og hæv dig langsomt fra toiletstolen. Bøj ved knæ og stræk op hvis muligt.
- Over toilettet
- Fjern spanden fra toiletstolen, spanden kan løftes/glides ud fra toppen af stolen
- Løft låget på toilettet, placer toilettet over toilettet.
- Sørg for, at bremserne er helt aktiveret, og at toiletstolen er stabil, før du sætter dig.

Brugervejledning

Stol



Spand



Toiletbrædt

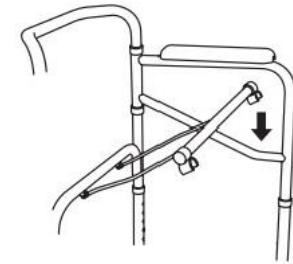


Top



Samlevejledning

Fold toiletstolens sider ud mod siderne, anbring dem parallelt med hinanden og vinkelret på ryglænet. Tryk forsigtigt på hjørnerne for at justere side strukturen.



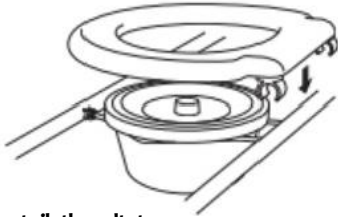
Installer toiletpanden.

Nedsæt spanden i rette position som vist på billedet.



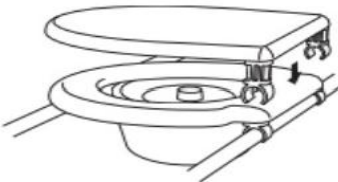
Installer toiletsædet.

Sædet trykkes på plads med de påmonterede klips.



Installere toiletbrædtet.

Toiletbrædtet overdelen klikkes på plads på samme måde som Toiletbrædtet – Se billede.



Højdejustering af toiletstolen

Der er mulighed for at højdejuster i 5 højder op til sædet.

Tryk på udløserknappen på alurøret, og juster den til den ønskede højdeindstilling. Gentag denne procedure på de tre andre sider af toiletstolen.

Sørg for at placere den samme højde på alle 4.

Tryk bunden ned for at sikre at alle 4 ben er låst fast.



Højdejusteringshuller

Rengøring.

For at holde toiletstolen i en god hygiejne, er det nødvendigt at efter hver brug rengøres hele toilettdelen. Udfør også periodisk rengøring af spanden, armlæn mv.

Brug ikke skuresvamp eller blegemiddel da det kan beskadige toiletstolen.

Før brug.

Undersøg alle dele før montering for at sikre, at de ikke er blevet beskadiget under forsendelsen. Hvis der er beskadigede dele kontakt venligst forhandleren for yderligere instruktioner.

Sørg for, at fjederjusteringens sikkerhedsstifter kommer helt ud af de respektive huller ved albuen af baseforlængerene, hvilket sikrer at toiletstolen står sikkert.

- Sikrer dig, at ALLE skruer er stramme.
- Kontroller, at plastikhætterne eller hjulene ikke er knækket eller slidte.
- Udskift straks eventuelle ujævnheder på hjulene, da alle 4 hjul skal stå 100% ens og sikkert på gulvet.
- STÅ IKKE på kommoden.

Tekniske specifikationer

- Toiletstol i aluminium
- Nem foldning
- 3" hjul
- Samlet bredde: 55 cm
- Sædebredde: 45 cm
- Sædedybde: 40 cm
- Sædehøjde: 44-51 cm
- Samlet længde: 49 cm
- Ryglænsenhøjde: 31 cm
- Samlet højde: 74-84 cm
- Kartonstørrelse: 50x19x77 cm
- Max brugervægt: 100 kg
- Vægt: 5,2 kg

Garanti.

SeniorSam A/S yder 2 års garanti for skader som forårsaget af produktionsfejl eller materialefejl.

Garantien gælder ikke normalt slid eller ikke tilsigtet omforandring eller reparation af produktet. CE-mærkningen og produktgarantien på produktet vil dermed bortfalde

Garantien dækker ikke for skader der skyldes at denne brugervejledningen ikke er fuldt.

SeniorSam A/S

Sundbyvej 19

7752 Snedsted

Danmark

CVR DK33082037

info@seniorsam.dk



Toiletstol med hjul, kan foldes sammen  

MODEL: CA615L/AC861

 2023-05-09  20230509  20230509



(01)497222826020001JF

 FOSHAN SHUNKANGDA MEDICAL TECH CO.,LTD
Pingnan Industrial Area , Guicheng Nanhai District , 528251 Foshan
City,Guangdong P.R. China
Tel: +86-757-81816518 Fax : +86-757-81816523
E-mail: info@caremax-med.com Web Site: www.caremax-med.com

 SUNGO Europe B.V.
Fascinatio Boulevard 522,Unit 1.7,2909VA
Capelle aan den IJssel,The Netherlands
SRN: NL-AR-000000247

Doc No.: CE-MDR-TCF001-07 Rev: A/0