



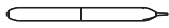
NEGLESÆT TIL PIGER (S)

ALDER
8+

INTRODUKTION

Tak for købet af dette neglesæt fra FAO Schwarz® (S). Læs venligst alle vejledninger og advarslerne på dette ark inden brug. Behold dette instruktionsark til senere reference, da det indeholder vigtige oplysninger.

INDHOLD




Pen med to sider



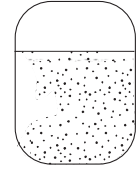
Voks



Pincet



30 falske negle



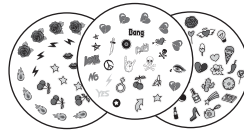
3 opbevaringsposer



Øvre belægning



Neglelim



3 ark med mærkater

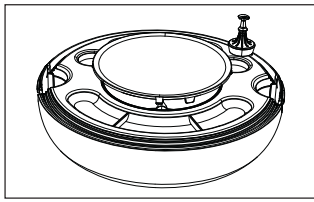


5 negleholdere




Bento-kasse

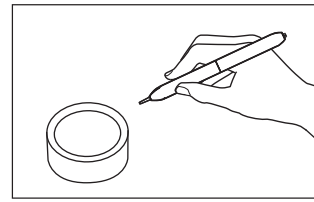
SÅDAN DEKORERER DU NEGLENE



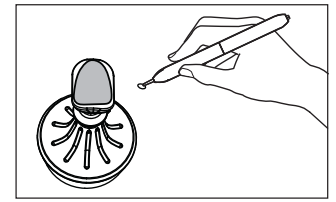
1. Placer negleholderne i de runde huller på bento-kassen.



2. Sæt de ønskede negle på negleholderne for at dekorere dem.

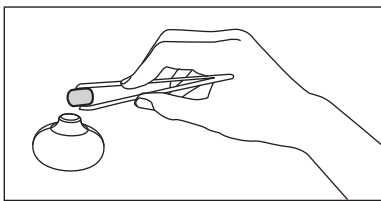


3. Lav dine egne negledesigns med ædelstene og mærkater. Brug metalenden på den dobbeltsidede pen og fyld den med voks.

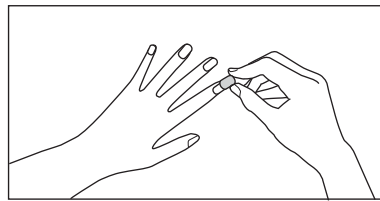


4. Brug voksene på den dobbeltsidede applikator til at tage fat i forsiden af smykket, og påfør derefter lim på bagsiden af smykket. Vent 15 sekunder, og placer smykket oven på neglen.

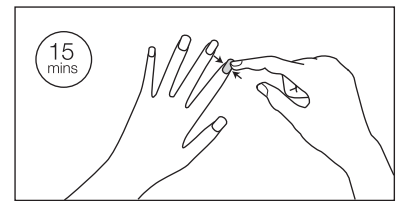
SÅDAN SÆTTER DU NEGLENE PÅ



1. Tag fat i de færdige negle med din pincet.

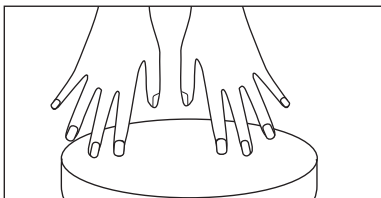


2. Sæt forsigtigt neglene oven på dine negle.



3. Smør en belægning på neglene og lad dem tørre i 15 minutter. Herefter er du færdig!

SÅDAN RENGØR DU DINE NEGLE



• For at fjerne neglene, skal du lægge dem i blød i varmt vand i mindst 20 minutter. Herefter kan de tages af dine negle.

OPLYSNINGER OM FØRSTEHJÆLP:

I tilfælde af øjenkontakt: Vask øjet ud med rigeligt vand. Se øjeblikkelig lægehjælp, hvis det er nødvendigt. Ved indtagelse: Skyl munden med vand og drik frisk vand. Fremkald ikke opkastning. Søg omgående lægehjælp.

ADVARSEL:

- IKKE egnet til børn under 8 år.
- Voksenopsyn og vejledning er påkrævet.
- Holdes væk fra øjne og mund.
- Denne genstand må IKKE bruges til andet end det, der er beregnet til.
- FORSIGTIG: Test først på et lille område. Hvis der opstår hudirritation, rødme eller en allergisk reaktion, må du ikke længere bruge produktet og du skal straks søge lægehjælp.
- Må ikke anvendes på beskadiget eller irriteret hud.
- Vær altid forsigtig, når du påfører polish eller klistermærker. Delene i dette sæt kan plette overflader eller tøj.
- Undgå, at kemikalierne kommer i kontakt med øjne og mund. Hvis produktet kommer i kontakt med øjnene, skal du skylle dem med vand, og hvis kemikalierne indtages, skal du straks søge lægehjælp.

ADVARSEL:
KVÆLNINGSFARE. - Små dele.
Ikke egnet for børn under 3 år.

BEHOLD DENNE BRUGSVEJLEDNING, DA DEN INDEHOLDER VIGTIGE OPLYSNINGER TIL FREMTIDIG REFERENCE.

Vi forbedrer løbende vores produkter, så billedet i vejledningen kan afvige lidt fra det faktiske produkt.