

8+



DK

LA MILLI000.000NERNE RULLER



Spilleregler

Din grandonkel Edward har stillet træskoene, og hans milliardformue er på højkant. For at få fat i pengene, skal du acceptere den udfordring, han har givet dig i sit testamente: Brug én million kroner hurtigere end de andre mulige arvinger!

Indhold

- 1 spilleplade
- 1 pakke med penge
- Aktiebeviser (olie, gas, stål)
- 2 terninger (røde med hvide øjne)
- 4 spillebrikker
- 4 racerbiler
- 1 spilleautomat med 4 terninger (sorte med guldsymboler)
- 1 børsspinner
- 1 auktionsspinner
- 1 racerspinner
- Ark med klistermærker

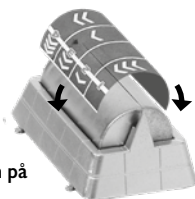


Målet med spillet

At være den første spiller, der bruger alle pengene, og vinder arvstriden!

Opsætning

1. Sæt klistermærkerne på.
2. Placer de forskellige dele i spillet som følger:
 - Spilleautomaten skal placeres i kasinohjørnet ved at skubbe den på plads.
 - Børsspinneren skal placeres i børshjørnet.
 - Auktionsspinneren skal placeres i auktionshjørnet ved at skubbe den på plads.
 - Racerspinneren skal placeres i racerbane-hjørnet ved at skubbe den på plads.
3. Vælg en spiller, der skal være bank. Banken skal fordele aktiebeviserne ligeligt i tre individuelle bunker og samtidig give hver spiller pengesedler svarende til én million kroner som følgerde:



- 6 x 5.000kr.
 - 7 x 10.000kr.
 - 6 x 50.000kr.
 - 6 x 100.000kr.
4. Hver spiller skal nu vælge to gratis aktiebeviser. Det hjælper spillerne med at komme i gang på aktiemarkedet.
 5. Hver spiller skal vælge en farve (lilla, sort, guld eller sølv) og placere sin farvede spillebrik (juvel, jettfly, limousine eller guldbarre) i det tilsvarende hjørne på spillebrættet. Det er spillernes startpositioner. Placer din racerbil (med samme farve som din spillebrik) i pitlane på racerbanelen, så du er klar til at køre racerløb.
 6. Alle spillere skal slå et slag med den røde terning, og den med det højeste antal øjne starter!

Sådan spiller du

Spillet foregår med uret, og når det er din tur, skal du slå et slag med den røde terning og flytte din spillebrik et tilsvarende antal felter på spillepladen. Følg anvisningerne på det felt, du lander på, og glem ikke, at ...

1. hvis du slår to 6'ere, skal du betale 100.000kr. til banken!
2. hvis du lander på et felt, hvor der allerede står en anden spiller, skal du betale et kollisionsgebyr på 10.000kr. til denne spiller!

Når du kommer til en skillevej, kan du vælge, hvilken vej du vil tage.

For at besøge enten kasinoet, racerbanen, auktionen eller børsen, skal du lande præcist på indgangen til et af disse steder, når du slår med terningerne.

Hvis du lander på et felt, der sender dig et andet sted hen, skal du bevæge dig med uret på spillepladen for at komme hen til dette felt. Husk at betale 10.000kr. til lotteriet, hvis du passerer lotterifeltet på din vej.

Hvis du får besked på at købe en aktie, skal du betale den oplyste pris til banken, som skal udlevere et aktiebevis for det pågældende selskab. Hvis der ikke er flere aktier i et bestemt selskab, skal du købe aktien fra en anden spiller og betale pengene til banken.

Lotteriet

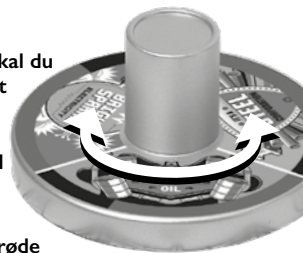
Hver gang du passerer lotterifeltet, skal du betale 10.000kr. for et lod i lotteriet og lægge pengene på det tilhørende felt på spillepladen. Hvis dette felt er tomt, skal du betale 50.000kr. i stedet. Hvis du lander direkte på lotterifeltet eller bliver sendt derhen, får du alle pengene i lotterifeltet som gevinst. Hvis feltet er tomt, har du "en uheldig dag" og får ikke noget!



Børsen

Når du besøger børsen, skal du spinne børs spinneren. Det skal du også gøre, selvom du ikke har nogen aktier! Når spinneren stopper, vil pilen på spillepladen pege på resultatet.

- Hvis den lander på den røde del af en aktie, skal alle spillere betale 20.000kr. til banken for hver aktie, de ejer i det pågældende selskab.
- Hvis den lander på den sorte del af en aktie, modtager alle spillere 10.000kr. fra banken for hver aktie, de ejer i det pågældende selskab.



Auktionen

Når du besøger auktionen, skal du placere din spillebrik på en af de ting, der er på auktion. De er vist med billeder rundt om auktionen. Herefter skal du betale købsværdien, der står på tingens prisskilt, til banken. Spin auktionsspinneren for at se resultatet af salget. Hvis du f.eks. beslutter dig for at bortauktionere bilen, du har købt for 100.000kr., og auktionsspinneren lander på ¼ (kvart) pris, modtager du 25.000kr. fra banken.

Hvis du får besked på at besøge auktionen sammen med en anden spiller, skal hver spiller gennemgå ovenstående trin hver for sig.

Når du har modtaget dine penge fra auktionen, skal du igen placere din spillebrik på auktionens indgangsfelt, så du er klar til din næste tur.




Racerbanen

Alle spillere skal deltage, når der er racerløb. Den spiller, som først når racerbanen, skal vælge en bane og placere sin racerbil på den tilsvarende startposition. Herefter skal de andre spillere (med uret) også vælge en bane, indtil alle spilleres racerbiler står klar til løbet.

Til slut skal hver spille på resultatet af løbet. Alle indsatser skal være på mellem 5.000kr. og 50.000kr. Placer din indsats foran dig, så du ved, hvor mange penge du har satset på dette løb.

Tips til din indsats: Bilen på bane 1 har størst sandsynlighed for at vinde, og derfor er gevinsten ved at satse på denne bil ikke så stor. Bilen på bane 4 har mindst chance for at vinde, men hvis den vinder, får du din indsats tilbage fire gange! Husk, at du forsøger at komme af med dine penge.

Spin nu racerspinneren. Når den stopper, skal hver racerbil flyttes det antal felter, som pilen viser. Bliv ved, indtil en af bilerne har vundet. Hvis to biler passerer målstregen på samme tid, er vinderen den bil, som flyttede sig flest felter i den pågældende tur. Vinderen af racerløbet skal herefter indkassere sin gevinst. Billedet på spillepladen viser den gevinst, som vinderen modtager ud fra sin placerede indsats. Alle indsatser fra de tabende spillere går til banken.



Snake Eyes

Hvis du skal spille Snake Eyes, skal du flytte din spillebrik til Snake Eyes-feltet på spillepladen. Slå så mange slag med begge røde terninger, som du tør, og læg resultaterne sammen. Når du beslutter dig for at afslutte din tur, skal du gange dine samlede resultater med 5.000kr. og betale dette beløb til banken. Hvis du dog på noget tidspunkt slår en 1'er, slutter din tur med det samme, og banken skal give dig 50.000kr. Hvis du er uheldig nok til at slå "Snake Eyes" (to 1'ere), får du 100.000kr. fra banken!



Kasinoet

Når du besøger kasinoet, skal du betale 30.000kr. til banken, så du kan spille på spilleautomaten. Kom de 4 sorte terninger i spilleautomaten via toppen, og træk i armen for at spille på automaten. Hvis der ikke er nogen ens symboler, har du tabt og får ingen penge tilbage fra banken. Men hvis der er ens symboler, har du vundet og får følgende beløb fra banken:

- to ens symboler – du modtager 20.000kr. (for hvert ens par)
- tre ens symboler – du modtager 40.000kr.
- fire ens symboler – du modtager 80.000kr.

Hvis du får besked på at besøge kasinoet sammen med en anden spiller, skal hver spiller følge ovenstående trin hver for sig.




Sådan vinder du spillet

Hvis en spiller ikke har råd til en betaling, har denne vundet spillet ved at bruge alle sine penge og gjort sig fortjent til onkel Edwards arv!

Bemærk: Aktiebeviser kan ikke sælges, og der skal ses bort fra deres værdier ved spillets afslutning.

Regler for hurtigt spil

1. Når det er din tur, skal du slå et slag med de røde terninger. Husk at betale banken 100.000kr., hvis du slår to 6'ere!
2. Flyt din spillebrik det antal felter, du har slået, og husk, at den skal flyttes med uret. Hvis du lander på et felt, hvor der allerede står en anden spiller, skal du betale et kollisionsgebyr på 10.000kr. til denne spiller!
3. Følg instruktionerne på det felt, du lander på, og flyt din spillebrik et andet sted hen på spillepladen, hvis du bliver bedt om det – f.eks. "Få et hot tip! Tag til væddeløbsbanen".
4. Forsøg at få brugt alle dine penge!



LINEX

Distributed by LINIEX ApS,
Englandsvej 8, 5700 Svendborg, Denmark.
www.linix.dk

Go For Broke® is a registered trademark. Licensed by Anjar Co. LLC © 2021.
All rights reserved. © 2021 John Adams Leisure Ltd.
John Adams Leisure Ltd., Hercules House, Pierson Road, Enterprise Campus,
Alconbury Weald, Huntingdon, Cambridgeshire. PE28 4YA, England.
Please retain this information for reference. MADE IN CHINA.



Item no. 70107-DK