

## Sikkerhed

Opbevar denne manual et sikkert sted til fremtidigt brug.

Du skal sikre, at Melia sædet kan anvendes til cykel. Denne vejledning kan besvare de fleste spørgsmål, alternativt tjek med din cykelbutik eller producenten. Producenten er ikke ansvarlig for skader som følge af manglende overholdelse af brugervejledningen.

Monter Melia -børnesædet til højre (set fra sadlen).

Sørg for, at skruerne på monteringssettet er forsvarligt spændt. Kontroller dette regelmæssigt.

Dette produkt er ikke egnet til brug i en bil eller andre køretøjer. Produktet egner sig udelukkende til brug i ladcykler og cykeltrailere.

Sørg for optimal komfort og sikkerhed for dit barn. Kontroller at sædet ikke vipper fremad, da dette kan medføre at barnet falder ud af sædet.

Monter sædet i henhold til beskrivelsen i produktmanualen. Kontroller regelmæssigt, at barnet ikke er tungere end den tilladte maksimale vægt.

Dette produkt er godkendt til børn fra 7 måneder til maksimalt 18 måneder, med en maksimal vægt på 25 kg.

Sørg for, at du og dit barn bærer en godkendt cykelhjelm under cykelturen, i lande eller områder, hvor det er påkrævet. Kontroller for brug, om der er nationale love eller bestemmelser om transport af et barn i en ladcykel eller cykeltrailer. Du kan også kontakte Melia vedrørende dette.

Inden hver cykeltur skal du kontrollere, at Melia-sædet ikke forhindrer styring af cyklen. Brug altid selen. Sørg for, at du har den tilrettet korrekt. Kontroller at selen ikke er løs eller sidder fast.

Sørg for, at barnets tøj, sko, kropsele eller legetøj ikke kommer i kontakt med cyklens bevægelige dele, såsom hjul, kabler og sadelfjedre. Kontroller dette regelmæssigt, mens barnet vokser op. Sørg for, at der ikke er skarpe genstande i barnets rækkevidde, f.eks. frosede kabler.

Børn der sidder i barnesæde har ofte brug for varmere tøj end cyklisten. Det er klogt at beskytte jer mod uventet regn, at tage vandtæt tøj på, eller anvende en kalesche.

Kontroller sædets temperatur før barnet sættes i stolen, specielt på varme, solrige dage.

Følg vaskeanvisningerne i betrækket inden rengøring. Lad betrækket tørre i åben luft for at forhindre mug.

Foretag ikke ændringer på produktet. Cyklen kan opføre sig anderledes med et barn i sædet, specielt når det gælder balance, styring og bremsning. Efterlad aldrig cyklen uden opsyn med et barn i sædet. Efterlad aldrig barnet i sædet, når cyklen er parkeret.

## Garanti

MELIA -garantien dækker fejl og skade på dit MELIA -produkt i 2 (to) år fra slutbrugers købsdato.

Hvis du køber direkte via MELIA, kan smådele, som du har mistet, og som gør det umuligt at bruge Melia-produktet (sikkerhed), leveres frit til dig, selvom 2-års garantiperioden er udløbet. Efter 2 år forbeholder Melia sig ret til at afregne forsendelsesomkostningerne.

MELIA -garantien dækker ikke reklamationer, der er resultatet af omstændigheder, som MELIA ikke har kontrol over. Disse omstændigheder omfatter, men er ikke begrænset til, fejlbrug, overbelastning, fejlagtig montering, eller at sædet ikke anvendes i overensstemmelse med de skriftlige instruktioner, retningslinjer og sikkerhedsregler fra MELIA. Garantien dækker desuden ikke skader på din ladcykel, cykeltrailer, andre køretøjer, personskade, samt førerens eller andre personers ejendele.

MELIA forbeholder sig retten til:

1. Reparation af produkter, der falder ind under betingelserne i MELIA -garantien.
2. Udskiftning af produktet, hvis skaden eller defekten ikke kan repareres.
3. Tilbyde et sammenligneligt produkt med en tilsvarende værdi, eller refundere den betalte pris, hvis vi ikke kan erstatte varen med den samme model.

Hvad skal man gøre?

- 1: udfyld reklamationsformularen.
- 2: rengør produktet, og fremskaf købskvitteringen.
- 3: aflever produktet sammen med ovenstående dokumenter til forhandleren, eller kontakt MELIA, hvis du har købt det hos MELIA
- 4: forhandleren indrapporterer kravet til MELIA kundeservice.
- 5: MELIA kundeservice behandler kravet og informerer MELIA -forhandleren om beslutningen.

## Safety

Keep this manual in a safe place after you have assembled the Melia seat. You or other users might need it in the future.

Make sure your bike is suitable for the Melia seat. If you have any questions, consult the information provided with the seat or check with your bike shop or manufacturer.

The manufacturer is not liable for damage resulting from non-compliance with the user manual.

Mount the Melia seat on the right (viewed from the saddle).

Make sure that the screws of the mounting set are tight, and check this regularly.

This product is not suitable for use in a car or other vehicles other than cargo bikes, bicycle trailers and childrenpush trolleys.

Ensure optimum comfort and safety for your child and check that the seat does not tilt forward, which could cause the child to fall out.

Install the seat according to the description in the product manual. Regularly check that the child is no heavier than the maximum weight allowed.

This product is approved for children from 7 months up to maximum 18 months, with a maximum weight of 25 kg.

Make sure that you and your child wear an approved bicycle helmet during the cycle ride in countries or regions where required. Check before use whether there are national laws or regulations on the transport of a child in a cargo bike or bicycle trailer. You can also contact Melia about this.

Before each bicycle ride, check that the Melia seat does not obstruct steering. Always use the belt. Make sure you have it correctly fixed. Check if the belt is not loose or stuck.

Ensure that clothes, shoes, toys or body parts of the child do not come into contact with moving parts of the bicycle, such as wheels, wiring and saddle springs. Check this regularly as you go the child grows up. Make sure there are no sharp objects within reach of the child, such as frayed cables.

The child in the seat often needs warmer clothing than the cyclist. It is wise to protect both of you against unexpected rain to take water-resistant clothing or place a canopy.

Check the temperature of the seat before inserting the child, especially on hot, sunny days.

Consult the washing instructions in the cover before cleaning. Allow the cover to dry in an open space to prevent mold.

Do not change the product in any way. The bicycle can behave differently with a child in the seat, especially when it comes to balance, steering and braking. Never leave the bicycle unattended with a child in the seat. Never leave the child in the seat when the bicycle is parked.

## Barnesæde fra 7-18 måneder til ladcykel



## detaljer

1. farve	råhvid	Produktkode	S1002
2. inklusiv	bærerem	navn	barnesæde basic får
3. (sved) fugtabsorbering	fremragende	EAN -kode	8717185894585
4. grundmateriale	EPS (Pioselan)	vægten af stolen	0,6 kg
5. sele - 25 mm	sort, Polyprop 2, 40 mtr	bæreevne	25 kg
6. justeringsspænde	2 stk. - Nylon	maks højde barn	95 cm
7. justeringsspænde	1 stk. - Nylon	max alder barn	18 mdr
8. låsespænde	1 stk. - Nylon	produktionsland	Holland
9. drypfavisende	ja- men ikke vandafvisende/vandtæt	børnevenlig produktion	ja

## Details

1. color	ecru	product code	S1002
2. includes	carry straps	name	toddlerseat basic sheep
3.(perspiration) absorption	perfect	ean code	8717185894585
4. basic material chair	EPS (Pioselan)	weight seat	0,6 kg
5. belt strap 25 mm	black, Polyprop 2,40 mtr	carrying capacity	25 kg
6. adjustment buckle quantity	2 ,Nylon	max length child	95 cm
7. adjustment buckle quantity	1 , Nylon	max age child	18 mth
8. easy lock	1 , Nylon	country of production	The Netherlands
9. drop repelling	yes but not waterproof	produced child friendly	yes

## Certificeringer/Godkendelser

Alle Melia sæder er testet i et ISO-certificeret laboratorium ved slag- og stødttest. Vores stole har et europæisk sikkerhedscertifikat. Melia sæderne er kun velegnede til (e) ladcykler og cykeltrailere.

Regulativ: 3-punkts: IEC 60068-2-6  
 Regulativ: 5-punkts: IEC 60068-2-6  
 IEC 60068-2-27  
 IEC 60068-2-64



## Safety Certificates

All Melia seats have been tested in an ISO-certified laboratory where bots and shock tests have been carried out. Our seats have a European and world safety certificate. The Melia seats are only suitable for (e) -bak bikes, bicycle trailer and children push trolleys

Regulatory: 3-punts: IEC 60068-2-6  
 Regulatory: 5-punts: IEC 60068-2-6  
 IEC 60068-2-27  
 IEC 60068-2-64

Melia -skallen er en god støddæmper 

## Airpop

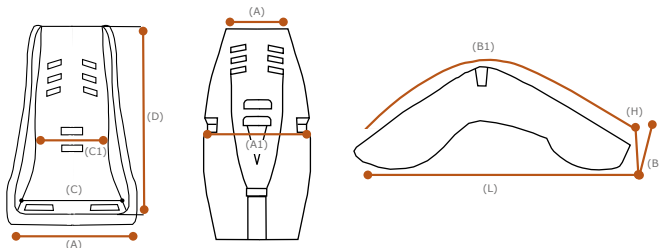
Luft er kendt som én af de bedste støddæmpere. Vores sæder består af mere end 90% luft. Resten er Pioselan (Airpop). En miljøvenlig produceret stol, der kan genbruges 5 til 7 gange efter brug. Funktioner i Airpop inkluderer:

God støddæmpning, høj bæreevne, vandtæthed, genanvendelighed, letvægt. Melia-stolens særlige produktionsmetode sikrer, at stolen har en lang holdbarhed.




Air is known as the best shock absorber. Our seats consist of more than 90% air. The rest is Pioselan (Airpop). An environmentally friendly seat that can be recycled 5 to 7 times after use. You will also find this material in bicycle helmets, car bumpers and child car seats. Airpop features includes:

good cushioning, can bear a lot of weight, waterproof, recyclable, light in weight. The special production method of the Melia chair ensures that the chair also lasts longer.




farve	råhvid
bredden af den ydre dimension (A) (A1)	22 cm - 27,5 cm
længden af den ydre størrelse (B1)	80 cm
bredden af den indre størrelse (C) (C1)	20 cm - 21,5 cm
længden af den indre størrelse (D)	65 cm
bæreevne	25 kg

## Tilbehør - accessories



Beskyttelsesbetræk A1001RPS til dit småbørnsæde. Vandtæt

Protective cover A1001RPS for your toddlerseat. Waterproof



side nakkestøtte til småbørnsæde A1001.HP. Kan bruges fra 7 måneder. For ekstra (sove)komfort under turen.

Side head cushion for toddlerseat A1001.HP. Can be used from 7 months. Extra comfort during for childrens head during the ride.



Kropsreduktion A1001.IP til småbørnsæde. Kan bruges fra 7 måneder. Fylder rummet indvendigt og giver mere stabilitet.

Body reducer A1001.IP for baby shell. Can be used from 7 months. Fills the space on the inside and provides more stability.

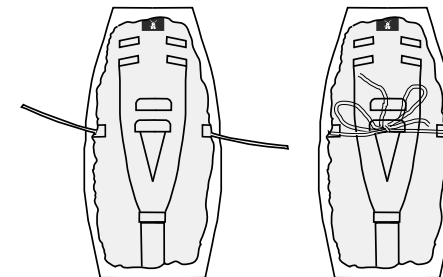
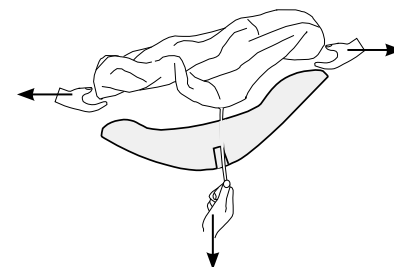
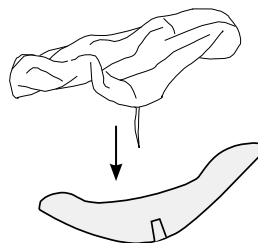


Bæreremme A1001.DRG. til småbørnsæde. Til at bære dit småbørnsæde fra en cykelanhænger eller ladcykel, mens dit barn stadig er i den. Nem at bære over skulderen.

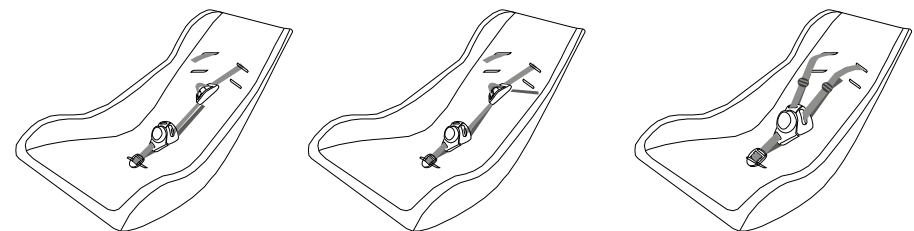
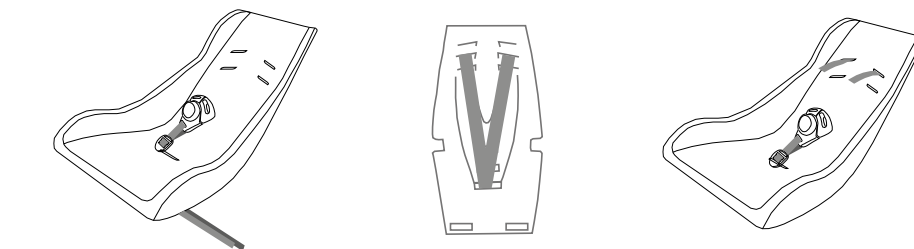
Carrystraps A1001. for babyshell. Easy carry for over your shoulder and always one hand free. Lift up your seat with child still in from cargobike to get to your destination by foot



MELIA cover serie



MELIA 3 punkts gordel bevestigen



Melia childrenseats, Walenburgerweg 34, 3033 AC Rotterdam.  
 www.melia.nl info@melia.nl +31(0)102654683

© Melia 2020. All right reserved.