

INTEX® BETJENINGSVEJLEDNING

FLERFARVET BATTERIDRETVET LED-LYS TIL INTEX® SPABAD Model SL503

309
IO

! ADVARSEL

- Må kun bruges af voksne. Dette produkt er ikke et legetøj, holde væk fra børn.
- Stirre ikke direkte ind i lyset der afgives af dette produkt.
- Batterierne må ikke skiftes, når du sidder i poolen eller spabadet.
- Sid ikke, sid ikke overskrævs, og stå ikke på produktet.
- Smid ikke batterier ud med almindeligt affald, og brænd ikke batterier, da de kan lække eller eksplodere. Batterierne skal altid bortskaffes i overensstemmelse med de lokale love og regler.
- Batterier, der ikke er genopladelige, må aldrig forsøges genopladet.
- Polerne på batterier eller genopladelige batterier må ikke kortsluttes.

FØLG DISSE REGLER OG ALLE INSTRUKSER FOR AT UNDGÅ EJENDOMSSKADE ELLER ANDRE SKADER.

Generelle oplysninger:

- I dette produkt anvendes tre (3) udskiftelige batterier størrelse AAA (medfølger ikke).
- Alkaliske batterier anbefales. Det er også muligt at anvende genopladelige batterier.
- Fjern batterier fra redskaber der ikke skal anvendes i et længere stykke tid.
- Blande ikke gamle og nye batterier. Blande ikke alkalyd, standard (Kulstof – Zink), eller genopladelige (Nikkel – Kadmium) batterier.
- Tør vandet af produktet, før du sætter batterier i. Fjern straks brugte batterier. Erstat alle 3 batterier i et sæt på samme tid.
- Køb altid den rette størrelse batteri der er mest anvendelig til den beregnet brug. Sikre at batterier er installeret korrekt af hensyn til polaritet (+ og -). Rengør batteri kontakterne og også kontakterne på redskabet før installation af batteri.
- Anvend udelukkende en fugtig klud til at rengøre produktet. Undgå stærkt rensmiddel, overforbrug af vand og skurebørste.
- Hvis væske (elektrolyt) fra et utæt batteri kommer på huden, skal den straks vaskes af med sæbe og vand eller neutraliseres med eddike eller citronsaft. Hvis væsken kommer i øjnene, skal de straks skylles med rigeligt med vand i 10 minutter, hvorefter der skal søges læge.
- Apparatets lyskilde kan ikke udskiftes. Når lyskilden holder op med at virke, sendes apparatet til genbrug.
- Opbevar produktet indendørs, når det ikke er i brug.

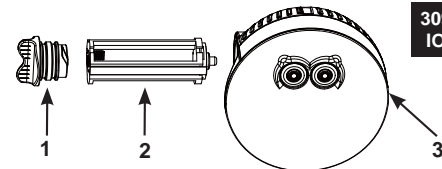
©2019 Intex Marketing Ltd. - Intex Development Co. Ltd. - Intex Recreation Corp. All rights reserved/Tous droits réservés/Todos los derechos reservados/Alle Rechte vorbehalten. Printed in China/Imprimé en Chine/Impreso en China/Gedruckt in China.
®™ Trademarks used in some countries of the world under license from®™ Marques utilisées dans certains pays sous licence de/Marcas registradas utilizadas en algunos países del mundo bajo licencia de/Warenzeichen verwendet in einigen Ländern der Welt in Lizenz von Intex Marketing Ltd. to/à/án Intex Development Co. Ltd., G.P.O Box 28829, Hong Kong & Intex Recreation Corp., P.O. Box 1440, Long Beach, CA 90801 • Distributed in the European Union by/Distribué dans l'Union Européenne par/Distribuido en la Unión Europea por/Ventrieb in der Europäischen Union durch/Intex Trading B.V., Venneveld 9, 4705 RR Roosendaal - The Netherlands
www.intexcorp.com

INTEX®

GEM DENNE VEJLEDNING

Indholdsliste:

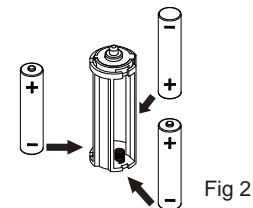
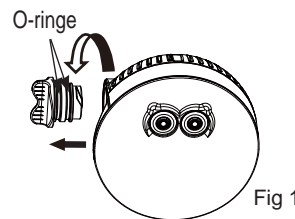
N° DE PIÈCE	BESKRIVELSE	ANTAL	RESERVEDEL NUMMER
1	LÅG TIL BATTERIRUMMET MED O-RINGE	1	12409
2	BATTERIHOLDER	1	12410
3	LED-LYS TIL SPABAD	1	12411



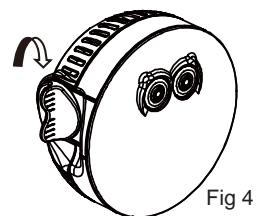
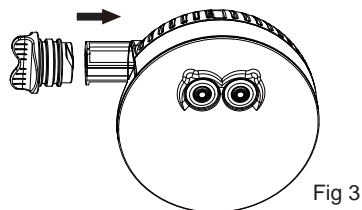
Som led i vores politik om hele tiden at forbedre vores produkter, forbeholder Intex sig retten til uden varsel at ændre specifikationer og design, hvilket kan resultere i opdateringer af denne vejledning.

Sådan installerer eller udskifter du batterierne:

1. Tør produktet helt. Skru låget **(1)** til batterirummet af LED-lyset til spabadet (se Fig 1). Undgå, at miste de to pakninger på låget til batterirummet.
2. Sæt 3 stk. AAA-batterier i batterirummet i retningen, der er vist på batteriholderen **(2)** (se Fig 2).



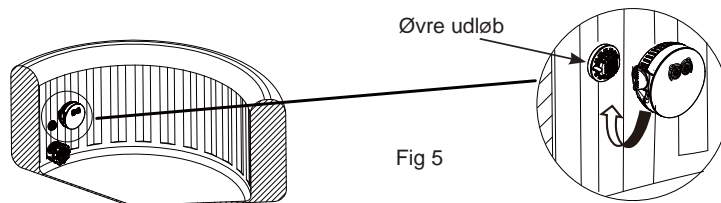
3. Sæt batteriholderen **(2)** i kabinettet på LED-lyset i den viste retning (se Fig 3).
4. Spænd låget **(1)** til batterirummet fast med fingrene (se Fig 4).



GEM DENNE VEJLEDNING

5. Skru LED-lyset fast på det øvre udløb.
Det må kun håndspændes (se Fig 5).

Bemærk: Undgå, at der trænger vand ind i batterirummet, hvilket kan beskadige produktet og annullere garantien.

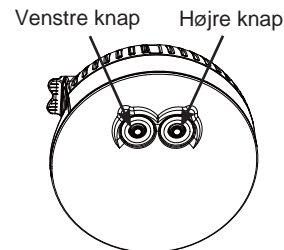
309
IO

Betjeningsvejledning:

- **Venstre knap:** Tænder og slukker lyset, og indstiller lyset til at lyse konstant.

Tryk på venstre knap	En gang	To gange	Tre gange	Fire gange	Fem gange	Seks gange
Farve	Hvid	Grøn	Grønblå	Blå	Lilla	Af

- **Højre knap:** Tænder og slukker lyset, og indstiller lyset til at skifte farve. Tryk to gange for at slukke.
- Når lyset er tændt, skal du holde en vilkårlig knap nede i 3 sekunder for at slukke lyset.
- For at spare energi slukker enheden automatisk efter 2 timers uafbrudt brug.



Fejlfindingsvejledning:

Q. Hvad gør jeg, hvis produktet ikke lyser?

- A.** 1. Kontroller batteriholderen, og sørg for at de 3 AAA-batterier er sat korrekt i (+ og -).
2. Sørg for, at batteriholderen og kabinettet sidder fast (håndspændt).
3. Udskift batterierne.

Q. Hvad gør jeg, hvis lampen lyser svagt?

- A.** 1. Rengør lampen udvendigt med en blød, fugtig klud. **Bemærk:** lampen er en optisk komponent, så brug ikke en hård eller slibende klud til at rengøre den for at undgå ridser.
2. Udskift alle batterier med 3 nye AAA-batterier.

Q. Hvad skal jeg gøre, hvis lyset blinker hurtigt?

- A.** Udskift batterierne.

GEM DENNE VEJLEDNING

Begrænset Garanti

Din FLERFARVET BATTERIDREVET LED-LYS TIL INTEX SPABAD er blevet produceret af det højeste kvalitets materialer og håndværk. Alle Intex-produkter er blevet kontrolleret og er fri for defekter ved deres afsendelse fra fabrikken. Denne begrænsede garanti gælder udelukkende til FLERFARVET BATTERIDREVET LED-LYS TIL INTEX SPABAD.

Denne begrænsede garanti er et tillæg til, og ikke en erstatning for, dine juridiske rettigheder og retsmidler. I tilfælde, hvor denne garanti er i modstrid med dine juridiske rettigheder, prioriteres dine rettigheder. For eksempel yder forbrugerlovgivning i hele EU lovpligtig garantirettigheder ud over dækningen, du for af denne begrænsede garanti: Du kan læse mere om den EU-dækkende forbrugerlovgivning på det europæiske forbrugercenter på http://ec.Europa.EU/consumers/ECC/contact_en/htm.

Bestemmelserne i denne begrænsede garanti gælder kun for den oprindelige køber og kan ikke overdrages. Denne begrænsede garanti gælder i en periode på ét (1) år fra købsdatoen. Gem den originale kvittering sammen med denne brugsanvisning som dokumentation for køb af produktet ved fremsættelse af krav under garantien; i modsat fald bortfalder den begrænsede garanti.

Hvis du finder en fabriksfejl i denne garantiperiode på ét (1) år, bedes du kontakte et af Intex' servicecentre som findes på den separate oversigt over autoriserede servicecentre. Servicecenteret afgør, om garantikravet kan gøres gældende. Hvis varen er dækket af bestemmelserne i garantien, repareres eller udskiftes varen, med den samme eller tilsvarende vare (efter Intexs eget valg), uden beregning.

Udover denne garanti, og andre juridiske rettigheder i dit land, er ingen yderligere garantier underforstået. I omfanget, hvor det er muligt i dit land, er Intex under ingen omstændigheder ansvarlig for dig eller nogen tredjepart for direkte eller indirekte skader, som følge af brugen af din FLERFARVET BATTERIDREVET LED-LYS TIL INTEX SPABAD, eller Intexs eller deres agents og medarbejdernes handlinger (herunder fremstilling af produktet). Nogle lande, eller juridiske områder tillader ikke udelukkelsen eller begrænsningen af tilfældige eller følgeskader, derfor kan ovenstående begrænsning eller udelukkelse ikke nødvendigvis være gældende for dig.

Bemærk venligst, at denne begrænsede garanti ikke gælder i følgende tilfælde:

- Hvis FLERFARVET BATTERIDREVET LED-LYS TIL INTEX SPABAD forsømmes, bruges på unormal vis, udsættes for en ulykke, ukorrekt betjening, forkert spænding eller strøm, der er i strid med instruktionerne, forkert vedligeholdelse eller opbevaring;
- Hvis FLERFARVET BATTERIDREVET LED-LYS TIL INTEX SPABAD beskadiges pga. omstændigheder, der er uden for Intexs kontrol, herunder, men ikke begrænset til, almindelig slidtage og skader, som følge af brand, oversvømmelse, frysning, regn eller andre miljømæssige kræfter;
- Dele og komponenter, der ikke sælges af Intex; og/eller.
- Uautoriserede ændringer, reparationer eller adskillelse af FLERFARVET BATTERIDREVET LED-LYS TIL INTEX SPABAD af nogen andre end Intexs servicepersonale.

Personskade eller tingsskade er ikke omfattet af denne garanti.

Læs vejledningen grundigt, og følg alle instruktioner om betjening og vedligeholdelse af din FLERFARVET BATTERIDREVET LED-LYS TIL INTEX SPABAD. Kontroller altid luftmadrassen, før du bruger den. Din begrænsede garanti kan annulleres hvis instruktionerne ikke følges.

GEM DENNE VEJLEDNING