



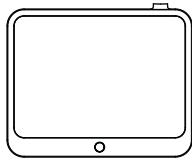
BÆRBART STAFFELI MED LYS

ALDER
3+

INTRODUKTION

Tak for købet af dette bærbare staffeli med lys fra FAO Schwarz®. Læs venligst alle vejledningerne og advarslerne på dette ark inden brug. Behold dette instruktionsark til senere reference, da det indeholder vigtige oplysninger.

INDHOLD



1 Bærbart staffeli med lys



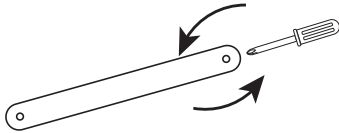
1 Viskelæder



4 Tuscher

OPSÆTNING

ISÆTNING AF BATTERIERNE



1. Løsn skruen mod uret med en stjerneskruetrækker. Tag batteridækslet af.



2. Tag de gamle batterier ud og sæt 3 nye AA-batterier (1,5V) i, og sørg for at de vender rigtigt, som vist ovenfor.



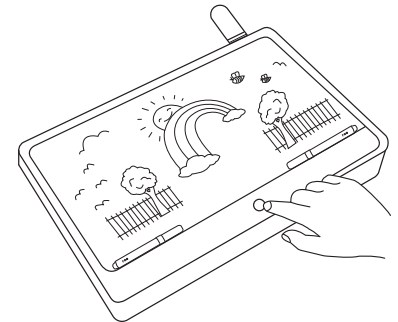
3. Sæt batteridækslet på igen, og spænd skruen.

FUNKTIONER

LYS

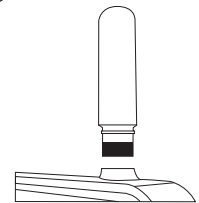
- Hold lysknappen nede i 2 sekunder for at tænde lyset.
- Tryk på lysknappen for at skifte mellem de 8 lysfunktioner.

- Rød	- Cyan
- Grøn	- Lyserød
- Blå	- Hvid
- Gul	- Farveskift
- Hold lysknappen nede i 2 sekunder for at slukke lyset, eller vent 15 minutter, hvorefter lyset automatisk slukker.



VISKELÆDERET

- Drej viskelæderet mod uret og træk samtidig opad for at tage det af.
- Tegningerne skal viskes ud inden for 24 timer, så de ikke sætter sig fast permanent.
- Sæt viskelæderet på plads ved at dreje det med uret og trykke ned.
- Hvis tuschen ikke kommer af, skal du bruge en blød fugtig klud til at fjerne den. Tuschen må ikke tørres af med køkkenrul eller slibende klude.
- Lad staffeliet tørre helt, før det gemmes væk.



ADVARSEL: Ændringer eller modifikationer på denne enhed, der ikke er udtrykkeligt godkendt af parten, der er ansvarlig for regeloverholdelse, kan annullere brugerens ret til at bruge udstyret.

This device complies with Part 15 of the FCC Rules. Operation is subject to the following two conditions: (1) this device may not cause harmful interference, and (2) this device must accept any interference received, including interference that may cause undesired operation.

Note: This equipment has been tested and found to comply with the limits for a Class B digital device, pursuant to part 15 of the FCC Rules. These limits are designed to provide reasonable protection against harmful interference in a residential installation. This equipment generates, uses, and can radiate radio frequency energy and, if not installed and used in accordance with the instructions, may cause harmful interference to radio communications.

However, there is no guarantee that interference will not occur in a particular installation. If this equipment does cause harmful interference to radio or television reception, which can be determined by turning the equipment off and on, the user is encouraged to try to correct the interference by one or more of the following measures:

- Reorient or relocate the receiving antenna.
- Increase the separation between the equipment and receiver.
- Connect the equipment into an outlet on a circuit different from that to which the receiver is connected.
- Consult the dealer or an experienced radio/TV technician for help.

Model No.: 1016647

Distribueret af © 2023 ThreeSixty Sourcing Ltd. Alle rettigheder forbeholdt.
Kun brugere i USA: Distribueret af © 2023 MerchSource, LLC. Irvine, CA, 92618.
Alle rettigheder forbeholdt. Tlf.: 1-888-987-6533.
Navnene og logoerne FAO® og FAO Schwarz® er varemærker eller registrerede varemærker.
Alle rettigheder forbeholdt.
Trykt i Kina

ADVARSEL OM BATTERIER

- Bland ikke gamle og nye batterier sammen.
- Alkaliske batterier og standard-batterier (carbon-zink) eller genopladelige batterier må ikke bruges sammen.
- Sørg for, at batterierne vender rigtigt, når det sættes i.
- Terminalerne på batteriet må ikke kortsluttes.
- Tag batterierne ud af produktet, før det opbevares.
- Genbrug eller bortskaf batterier i henhold til alle love og forordninger i landet.
- Bortskaf ikke batterier i ild, da de kan eksplodere eller lække.
- Batterier skal altid bruges, udskiftes og genoplades (hvis relevant) under opsyn af voksne.
- Forsøg ikke at oplade ikke-genopladelige batterier.
- Genopladelige batterier skal tages ud af legetøjet, inden de oplades.
- Genopladelige batterier må kun oplades under opsyn af voksne.
- Opbrugte batterier skal tages ud af legetøjet.
- Alkaliske batterier anbefales. Brug kun den angivne spænding.
- Behold denne brugervejledning til senere brug.



Sikkerhedsadvarsler: LÆS VENLIGST FØR BRUG

- **KVÆLNINGSFARE** - Hold kuglepennene og pennehætter væk fra børn under 3 år.
- Brug kun de medfølgende tuscher på skærmen. Andre tuscher, farveblyanter eller blyanter vil beskadige skærmen.
- Easel er ikke vandafvisende. Må IKKE udsættes for væsker, bortset fra en fugtig klud eller køkkenrul.
- Brug kun dette produkt til det tilsigtede formål.
- Inspicér produktet grundigt før hver brug. Hvis produktet ser slidt, flosset/splintret, revnet eller ødelagt ud på nogen måde K40 eller ødelagt på nogen måde, skal du stoppe med at bruge det og K40straks kassere det.
- Undgå kontakt med øjnene under brug, og følg brugsanvisningen.

BEHOLD DENNE BRUGSVEJLEDNING, DA DEN INDEHOLDER VIGTIGE OPLYSNINGER TIL FREMTIDIG REFERENCE.

Vi forbedrer løbende vores produkter, så billedet i vejledningen kan afvige lidt fra det faktiske produkt.