



FJERNSTYRET LEGETØJ MED NATLYS

ALDER
3+

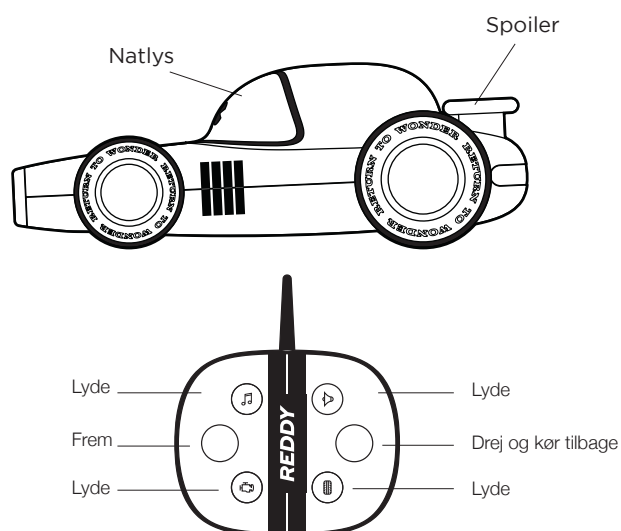
INTRODUKTION

Tillykke med købet af dette fjernstyret legetøj med natlys fra FAO! Læs venligst alle vejledningerne og advarselne på dette ark inden brug. Behold dette instruktionsark til senere reference, da det indeholder vigtige oplysninger.

INDHOLDA

- 1 x Fjernstyret Reddy-racer
- 1 x Fjernbetjening

SPIL



- Når enhede parres via en 2,4 Ghz-forbindelse, siger fjernbetjeningen en lyd og bilens blinkende lys begynder at lyse.
- Tryk på venstre hvide knap for at gå fremad.
- Tryk på højre hvide knap for at køre i cirkler.
- Tryk på en af knapperne i midten for at lave sjove lyde.

Bemærk: For at opnå bedre resultater, anbefales det at bruge bilen på en jævn og hård overflade.

ADVARSEL: Ændringer eller modifikationer på denne enhed, der ikke er udtrykkeligt godkendt af parten, der er ansvarlig for regeloverholdelse, kan annullere brugerens ret til at bruge udstyret.

This device complies with Part 15 of the FCC Rules. Operation is subject to the following two conditions: (1) this device may not cause harmful interference, and (2) this device must accept any interference received, including interference that may cause undesired operation.

Note: This equipment has been tested and found to comply with the limits for a Class B digital device, pursuant to part 15 of the FCC Rules. These limits are designed to provide reasonable protection against harmful interference in a residential installation. This equipment generates, uses and can radiate radio frequency energy and, if not installed and used in accordance with the instructions, may cause harmful interference to radio communications.

However, there is no guarantee that interference will not occur in a particular installation. If this equipment does cause harmful interference to radio or television reception, which can be determined by turning the equipment off and on, the user is encouraged to try to correct the interference by one or more of the following measures:

- Reorient or relocate the receiving antenna.
- Increase the separation between the equipment and receiver.
- Connect the equipment into an outlet on a circuit different from that to which the receiver is connected.
- Consult the dealer or an experienced radio/TV technician for help.

Frekvensområde: 2.400 - 2.4835 GHz / Transmissionseffekt: < 10 mW

ThreeSixty Sourcing Ltd. erklærer hermed, at dette radioudstyr er i overensstemmelse med direktivet 2014/53/EU. Hele EU-overensstemmelseserklæringen kan findes på følgende internetadresse: www.threesixty-group.com/doc

FUNKTIONER

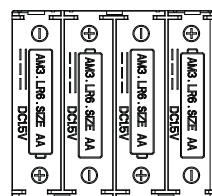
- Brugervenlige betjeningsknapper
- Natlys
- Realistiske lyde

SÅDAN SÆTTES BATTERIERNE I

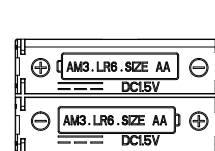
Bilerne bruger 4 stk. AA-batterier 1,5V (medfølger ikke), og hver fjernbetjening bruger 2 x AA-batterier 1,5V (medfølger).

Løsn skrueni i batteridækslet med en stjerneskruetrækker. Tag batteridækslet af bilen og fjernbetjeningen. Sæt batterierne i, og sørg for at de vender rigtigt. Sæt batteridækslet på igen, og spænd skruen.

CAR



REMOTE CONTROL



FJERNBETJENING

Når du har sat batterierne rigtigt i, skal du trykke på spoileren for at tænde natlyset, uanset om bilen er tændt eller slukket. Tryk gentagne gange for at indstille lydstyrken.

ADVARSEL OM BATTERIER

- Bland ikke gamle og nye batterier sammen.
- Alkaliske batterier og standard-batterier (carbon-zink) eller genopladelige batterier må ikke bruges sammen.
- Sørg for, at batterierne vender rigtigt, når det sættes i.
- Terminalerne på batteriet må ikke kortsluttes.
- Tag batterierne ud af produktet, før det opbevares.
- Genbrug eller bortskaf batterier i henhold til alle love og forordninger i landet.
- Bortskaf ikke batterier i ild, da de kan eksplodere eller lække.
- Batterier skal altid bruges, udskiftes og genoplades (hvis relevant) under opsyn af voksne.
- Forsøg ikke at oplade ikke-genopladelige batterier.
- Genopladelige batterier skal tages ud af legetøjet, inden de oplades.
- Genopladelige batterier må kun oplades under opsyn af voksne.
- Opbrugte batterier skal tages ud af legetøjet.
- Alkaliske batterier anbefales. Brug kun den angivne spænding.
- Behold denne brugervejledning til senere brug.

SIKKERHEDSADVARSLER

- Kun til indendørs brug.
- Må ikke udsættes for fugt eller ekstreme temperaturer
- Brug ikke mennesker eller dyr som forhindre.
- Kør ikke bilen ind i møbler eller hårde overflader, da det vil forårsageskade på både genstandene og bilen.
- Hold fingre, hår og løstsiddende tøj væk fra dæk, gear og motor. Mens bilen er tændt på "ON".
- Fjern alle batterier, når de ikke er i brug, for at undgå utilsigtet drift.
- Det anbefales at have en voksen under opsyn, når bilen betjenes.
- Efterse produkterne grundigt før hver brug. Hvis produktet ser slidt ud, flosset/splintret, revnet eller ødelagt på nogen måde, skal du stoppe brugen og kasseres med det samme.

Distribueret af © 2023 ThreeSixty Sourcing Ltd. Alle rettigheder forbeholdt.
Kun brugere i USA: Distribueret af © 2021 MerchSource, LLC. Irvine, CA, 92618.

Alle rettigheder forbeholdt. Tlf.: 1-888-987-6533.

Navnene og logoerne FAO® og FAO Schwarz® er varemærker eller registrerede varemærker.

Alle rettigheder forbeholdt.

Trykt i Kina

BEHOLD DENNE BRUGSVEJLEDNING, DA DEN INDEHOLDER VIGTIGE OPLYSNINGER TIL FREMTIDIG REFERENCE.

Vi forbedrer løbende vores produkter, så billedet i vejledningen kan afvige lidt fra det faktiske produkt.