

501112



Disco Set 3-IN-1



EN: INSTRUCTION MANUAL

Please retain this information for future reference.

DK: BRUGSANVISNING

Gem oplysningerne til senere brug.

NO: INSTRUKSJONS MANUAL

Ta vennligst vare på denne informasjonen, da den kan komme til nytte senere.

SE: BRUKSANVISNING

Spara manualen för att kunna använda den vid ett senare tillfälle.

FI: KÄYTTÖOHJEET

Säilytä nämä tiedot myöhempää käyttöä varten.

AMOtoys

501112 Disco Set 3-IN-1

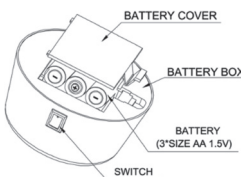


Warnings

For indoor use only. Do not expose to rain or moisture! If the unit has not been used for a longer period of time, condensation can occur inside the housing. Please let the unit reach room temperature prior to use.

Operation Instruction

1. Remove the battery cover from the base of the unit.
2. Insert 3 x Size AA 1.5V Batteries (not included) into the compartment and replace the cover.
3. Ensure the lamp is placed on a level surface.
4. Turn on the on/off switch.



SAFETY RECOMMENDATIONS

1. Keep the lamp away from humidity and dust.
2. Do not switch the unit on if the case is damaged.
3. Remove batteries if not in use for a prolonged period.
4. Do not expose batteries to heat as they may explode or leak.
5. Keep batteries away from small children.
6. The LED bulbs are not replaceable. Do not attempt to open the lamp housing as this may cause permanent damage to the unit. Never leave lamp outdoors for prolonged periods, or in bad weather.
7. Do not make any repairs yourself.
8. Please dispose of all batteries in this product in a safe and environmentally friendly way.

Specifications

Item No.: 501112

Battery: 3 x 1.5V size "AA", not included

Made in China

501112 Disco Set 3-IN-1

Advarsler

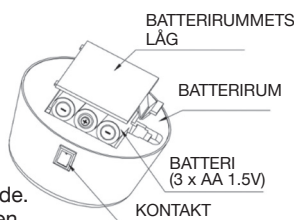
Må kun bruges indenfor.

Udsæt ikke for regn eller fugt!

Kondens kan opstå inden i grundstykket, hvis enheden ikke har været i brug i en længere periode. Sørg for, at enheden har nået stuetemperatur inden brug.

Instruktioner:

1. Fjern batterirummets låg fra enhedens grundstykke.
2. Indsæt 3 x AA 1.5V batterier (medfølger ikke) i batterirummet, og sæt låget tilbage på plads.
3. Sørg for, at lampen står på en jævn overflade.
4. Tænd enheden ved brug af on/off-kontakten.



Sikkerhedsanbefalinger

1. Hold lampen på afstand af fugt og støv.
2. Tænd ikke enheden, hvis grundstykket er beskadiget.
3. Fjern batterierne, hvis enheden ikke er i brug i en længere periode.
4. Udsæt ikke batterierne for varme, da det kan forårsage eksplosion eller lækage.
5. Hold batterier væk fra små børn.
6. LED-pærer kan ikke udskiftes. Forsøg ikke at åbne lampens grundstykke, da dette kan forårsage permanent skade på enheden. Lad aldrig lampen være udenfor i længere perioder eller i dårligt vejr.
7. Foretag ikke selv reparationer.
8. Skil dig af med brugte batterier på en sikker og miljømæssig forsvarlig måde.

Specifikationer

Enheds-nr: 501112

Batteri: 3 x 1.5V AA, medfølger ikke

Fremstillet i Kina

Battery safety information:

Alkaline batteries are recommended. Do not use different types of batteries or new and used batteries. Only use batteries of the same or similar type. Make sure batteries are inserted according to the correct polarity. Remove rechargeable batteries from the toy before recharging. Remove dead batteries from the toy. Insert batteries for your child. Connect the power supply terminals without short-circuiting them. Do not dispose of batteries along with household waste (treat as chemical waste). Non-rechargeable batteries are not to be recharged. Rechargeable batteries are only to be charged under adult supervision.

Environmental Notes:

The whole product also does not belong to household waste at the end of the product life.

You can return it at collection points for the recycling of electronic and electrical instruments

The symbol on the item, instruction manual, hangtag or packing is showing this clearly.

Materials should be recycled according to their respective markings.

Recycling of old devices or other re-use of materials contained therein represents an important

contribution to environmental protection.

Please ask at your local community for the correct collection point.

Disposal of Batteries:

Batteries should not be disposed of in the household waste. As the consumer you are legally obliged to return batteries containing harmful substances and all other used batteries. You can hand in your old batteries at public collection points in your area or wherever batteries are sold.

You will find these chemical abbreviations along with a crossed-out refuse bin on batteries containing

harmful substances:

Pb=Battery contains lead

Cd=Battery contains cadmium

Hg=Battery contains mercury



Batterisikkerhedsinformation:

Det anbefales at bruge alkaline-batterier. Brug ikke forskellige slags batterier eller nye og brugte batterier sammen. Brug kun batterier af samme eller lignende slags. Sørg for at batterier vender rigtigt, når de sættes i. Tag genopladelige batterier ud af legetøjet, inden de oplades. Opbrugte batterier skal tages ud af legetøjet med det samme. Sæt batterierne i for dit barn. Tilslut strømforsyningen, og undgå kortslutning. Batterierne må ikke smides ud sammen med husholdningsaffald (da de er kemisk affald). Ikke-genopladelige batterier må ikke oplades. Genopladelige batterier må kun oplades under opsyn af voksne.

Værn om miljøet:

Hele produktet hører heller ikke til husholdningsaffald ved slutningen af produktets levetid. Du kan returnere det på indsamlingssteder for genbrug af elektroniske og elektroniske instrumenter. Symbolet på emnet, brugsanvisning, hangtag eller pakning viser dette tydeligt. Materialer skal genanvendes i henhold til deres respektive markeringer. Genbrug af gamle enheder eller anden genanvendelse af materialer indeholdt deri repræsenterer et vigtigt bidrag til miljøbeskyttelse. Spørg på dit lokalsamfund om det korrekte indsamlingssted.

Bortskaffelse af batterier:

Batterier må ikke bortskaffes i husholdningsaffaldet. Som forbruger er du retligt forpligtet til returbatterier, der indeholder skadelige stoffer og alle andre brugte batterier. Du kan aflevere din gamle batterier på offentlige indsamlingssteder i dit område eller overalt, hvor batterier sælges.

Du finder disse kemiske forkortelser sammen med en krydset affaldsspand på batterier, der indeholder skadelige stoffer:

Pb = Batteri indeholder bly

Cd = Batteri indeholder cadmium

Hg = Batteri indeholder kviksølv



NO

501112 Disco Set 3-IN-1

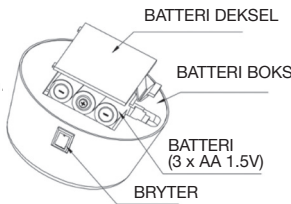


Advarsel

Bare til bruk innendørs.
Ikke utsett produktet til regn eller fukt!
Visst ikke apparatet har blitt brukt over en lengre periode, kan de kondensere på innsiden av enheten. Vennligst la apparatet bli romtemperatur før bruk.

Operasjons Instruksjer

1. Fjern batteridekselet på bunnen av enheten.
2. Sett på plass 3 x størrelse AA 1.5V Batteri (Ikke inkludert) i batterirommet og ta på lokket.
3. Forsikr at lampen er plassert på et plant område.
4. Skru på på/av bryteren.



SIKKERHETS RÅD

1. Hold lampen på avstand fra fuktighet og støv.
2. Ikke skru på enheten visst dekselet er skadet.
3. Fjern batteriene visst den ikke har/kommer til å bli brukt over en lengre periode.
4. Ikke utsett batteriene til varme, for de kan eksplodere eller lekke.
5. Hold batteriene vekke i fra barn.
6. LED lysene er ikke erstattelige. Ikke forsøk å åpne dekselet som lampen er i, for den kan få permanent skade. Aldri forlat lampen ute i en lengre periode, eller i dårlige vær forhold.
7. Ikke lag enge reparasjoner til lampen.
8. Vennligst kast alle batteriene fra denne enheten på en trygg og miljøvennlig måte.

SE

501112 Disco Set 3-IN-1

Spesifikasjoner

Vare No.: 501112
Batteri: 3 x 1.5V størrelse "AA" (ikke inkludert)
Laga i Kina

Batterisikkerhetsinformasjon:

Alkaliske batterier anbefales. Ikke bruk forskjellige typer batterier eller nye og brukte batterier. Bruk bare batterier av samme eller lignende type. Pass på at batteriene settes inn i med riktig polaritet. Fjern oppladbare batterier fra leketøyet før du lader det. Fjern tomme batterier fra leketøyet. Sett inn batterier for barnet ditt. Koble til strømforsyningsterminaler uten å kortslette dem. Ikke kast batteriene sammen med husholdningsavfall (behandle som kjemisk avfall). Ikke-oppladbare batterier må ikke lades opp. Oppladbare batterier må kun lades under voksenoppsyn.

Ta vare på miljøet:

Hele produktet hører heller ikke til husholdningsavfall ved slutten av levetiden. Du kan returnere den på innsamlingssteder for gjenvinning av elektroniske og elektroniske instrumenter. Symbolet på varen, bruksanvisning, hangtag eller pakking viser dette tydelig. Materialer skal resirkuleres i henhold til deres respektive markeringer. Gjenvinning av gamle enheter eller annen gjenbruk av materialer som finnes der representerer et viktig bidrag til miljøvern. Spør på lokalsamfunnet om riktig innsamlingssted.

Kassering av batterier:

Batterier skal ikke kastes i husholdningsavfallet. Som forbruker er du juridisk forpliktet til returbatterier som inneholder skadelige stoffer og alle andre brukte batterier. Du kan levere inn den gamle batterier på offentlige innsamlingssteder i ditt område eller hvor batteriene selges. Du finner disse kjemiske forkortelsene sammen med en krysset søppelbøtte på batterier som inneholder skadelige stoffer:

Pb = Batteri inneholder bly
Cd = Batteri inneholder kadmium
Hg = Batteri inneholder kvikksølv

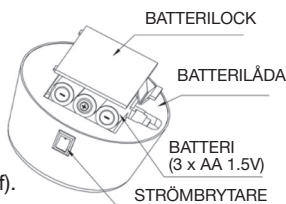


Varning

Endast för inomhusbruk.
Utsatt inte för regn eller fukt!
Om enheten inte har använts under längre tid, kan det uppstå kondens inne i höljet. Låt enheten nå rumstemperatur före användning.

Användningsinstruktion

1. Ta av locket till batterifacket.
2. Lägg i 3 x AAA 1.5V batterier (ingår inte) och sätt tillbaka locket.
3. Kontrollera att lampan är placerad på en jämn yta.
4. Sätt på lampan med strömkontakten (on/off).



SÄKERHETSINSTRUKTIONER

1. Håll lampan på säkert avstånd från fukt och damm.
2. Sätt aldrig på lampan om höljet är skadat.
3. Ta ut batterierna om lampan inte ska användas under längre tid.
4. Utsätt aldrig batterierna för hög värme. Batterierna kan explodera eller läcka.
5. Håll batterierna på säkert avstånd från små barn.
6. LED lamporna kan bytas ut. Försök aldrig öppna lamphöljets eftersom det kan ge permanent skada på lampans delar. Lämna aldrig lampan utomhus under långa perioder eller i dåligt väder.
7. Försök aldrig att själv reparera lampan eller lampans delar.
8. Kassera alla batterier från produkten på ett säkert och miljövänligt sätt.

Specifikationer

Model: 501112
Batteri: 3 x 1.5V AA (ingår inte)
Tillverkad i Kina

Batterisäkerhetsinformation:

Alkaliska batterier rekommenderas. Använd inte olika typer av batterier eller nya och använda batterier. Använd endast batterier av samma eller liknande typ. Se till att batterierna är monterade med korrekt polaritet (+/-). Ta ut laddningsbara batterier ur leksaken innan de laddas upp. Ta ut förbrukade batterier ur leksaken. Montera batterierna för ditt barn. Anslut strömkontaktarna utan att kortslua dem. Kassera inte batterierna i hushållssoptorna (behandla dem som kemiskt avfall). Icke laddningsbara batterier får inte laddas upp. Laddningsbara batterier får endast laddas upp under vuxen övervakning.

Bry dig om miljön:

Hela produkten tillhör inte heller hushållsavfall i slutet av produktivslängden. Du kan returnera det på insamlingsställen för återvinning av elektroniska och elektroniska instrument. Symbolen på artikeln, bruksanvisning, hangtag eller förpackning visar detta tydligt. Material ska återvinnas enligt respektive märkning. Återvinning av gamla anordningar eller annan återanvändning av material som finns i detta utgör ett viktigt bidrag till miljöskyddet. Fråga ditt lokala samhälle om rätt insamlingsplats.

Avfallshantering av batterier:

Batterier ska inte kastas i hushållsavfallet. Som konsument är du juridiskt skyldig att returnera batterier som innehåller skadelige ämnen och alla andra använda batterier. Du kan lämna in din gamla batterier på offentliga innsamlingsställen i ditt område eller var som helst batterier selges.

Du hittar dessa kemiska förkortningar tillsammans med en korsad avfallsbehållare på batterier som innehåller skadelige ämnen:

Pb = Batteri inneholder bly
Cd = Batteri inneholder kadmium
Hg = Batteri inneholder kvikksølv



Varoitukset

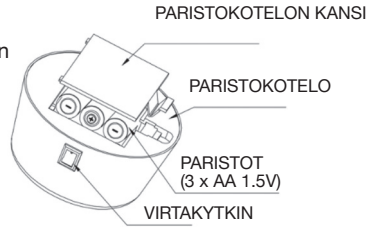
Vain sisäkäyttöön.

Älä altista sateelle tai kosteudelle!

Jos laitetta ei ole käytetty pitkään aikaan, sen sisälle voi kondensoitua kosteutta. Anna laitteen olla huoneenlämmössä ennen käyttöä.

Käyttöohjeet

1. Poista paristokotelon kansi laitteen pohjasta.
2. Aseta 3 x AAA 1.5V paristot (eivät sisälly) paristolokeroon ja asenna kansi takaisin paikoilleen.
3. Varmista, että valaisin on sijoitettu tasaiselle alustalle.
4. Kytke virta on/off -kytkimestä.



TURVALLISUUSUOSITUKSET

1. Pidä valaisin poissa kosteasta ja pölystä.
2. Älä kytke valaisinta päälle, jos kotelo on vaurioitunut.
3. Jos laitetta ei käytetä pitkään aikaan, poista paristot laitteesta.
4. Älä altista paristoja kuumuudelle, sillä ne voivat räjähtää tai vuotaa.
5. Pidä paristot poissa pienten lasten ulottuvilta.
6. LED -lamput eivät ole vaihdettavissa. Älä yritä avata valaisimen koteloa, koska se voi vahingoittaa laitetta pysyvästi. Älä koskaan jätä laitetta ulkoilmaan pitkäksi aikaa.
7. Valaisinta ei saa yrittää korjata itse.
8. Huolehdi, että tämän laitteen paristot hävitetään asianmukaisesti.

Tekniset tiedot

Tuote No.: 501112

Paristot: 3 x 1.5V AA, eivät sisälly

Valmistettu Kiinassa

Paristovaroitukset:

Suosittellemme alkaliparistoja. Älä käytä erityyppisiä paristoja tai uusia ja vanhoja paristoja sekaisin. Käytä vain samantyyppisiä tai vastaavia paristoja. Varmista, että asetat paristot oikein napojen mukaisesti. Poista ladattavat paristot lelusta ennen kuin aloitat lataamisen. Poista tyhjentyneet paristot lelusta. Aseta paristot lapsen puolesta. Yhdistä virtalähteen liittimet oikosulkematta niitä. Älä hävitä paristoja kotitalousjätteen mukana (käsittele kemiallisena jätteenä). Älä lataa paristoja, joita ei ole tarkoitettu ladattaviksi uudelleen. Uudelleen ladattavat paristot saa ladata vain aikuisen valvoessa.

Pidetään huolta ympäristöstä:

Roska-astiamerkki tarkoittaa, että tuotetta ei saa hävittää tavallisen kotitalousjätteen mukana. Toimita laite asianmukaiseen kierrätyspisteeseen. Materiaalit tulisi kierrättää niiden merkintöjen mukaisesti. Oikea kierrätys on tärkeää ympäristönsuojelun kannalta. Voit tiedustella paikallisilta viranomaisilta lisätietoja oikeanlaisesta kierrätyksestä.

Paristojen hävittäminen:

Paristoja ei saa hävittää kotitalousjätteiden mukana.

Kuluttajana olet laillisesti velvoitettu palauttamaan/kierrättämään haitallisia aineita sisältävät paristot sekä kaikki muutkin käytetyt paristot. Voit luovuttaa vanhat paristot alueesi julkisiin keräyspisteisiin tai mihin tahansa pisteeseen, missä paristoja myydään.

Löydät nämä kemialliset lyhenteet yhdessä yliviivatun roskakori merkin kanssa paristoista, jotka sisältävät haitallisia aineita:

Pb = Akku sisältää lyijyä

Cd = Akku sisältää kadmiumia

Hg = Akku sisältää elohopeaa

Hg = Akku sisältää elohopeaa



amotoys

Manufactured / Imported by:

AMO Toys AB, BOX 10204,
434 23 Kungsbacka, Sweden.

www.amo-toys.com