

Manual og sikkerhedsinstruktioner til

ASG 4149



GEM DENNE MANUAL: GEM DENNE MANUAL FOR SIKKERHEDSADVARSLER, FORHOLDSREGLER, MONTERING, BETJENING, INSPEKTION, VEDLIGEHOLDELSE OG RENGØRINGSPROCEDURER. SKRIV PRODUKTETS SERIENUMMER PÅ BAGSIDEN AF MANUALEN, I NÆR AF SAMLINGSDIAGRAM (ELLER KØBSMÅNED OG -ÅR, HVIS PRODUKTET IKKE HAR INGEN NUMMER)

VIGTIG SIKKERHEDS INFORMATION

Generelle sikkerhedsadvarsler

Læs alle sikkerhedsadvarsler og instruktioner. Manglende overholdelse af advarsler og instruktioner kan resultere i elektrisk stød, brand og alvorlige kvæstelser. Gem alle advarsler og instruktioner til fremtidig reference.

Læs omhyggeligt og forstå alle MONTERINGS- OG BETJENINGSINSTRUKTIONER før brug.

Manglende overholdelse af sikkerhedsreglerne og andre grundlæggende sikkerhedsforanstaltninger kan resultere i alvorlig personskade.

1. På grund af massagepistolens kraft anbefales det at bære tøj på massageområderne. Lad ikke massagepistolen komme i direkte kontakt med huden.
2. Massagetid på de samme muskeldele bør ikke overstige et minut ad gangen.
3. Brug ikke massagepistolen på dit hoved eller knogledede af din krop.
4. Vælg et passende massagehoved til det specifikke behov. Hyppigt højhastighedstryk på den samme del kan forårsage slid. Stop brugen med det samme, hvis du oplever smerter under massage.
5. Hold fingre og hår væk fra massageapparatet for at forhindre skade.
6. Brug kun den originale oplader til at oplade massagepistolen.
7. Hold massageapparatet væk fra varmekilder.
8. Hold massagepistolen væk fra vand.
9. Undersøg massagepistolen for skader før hver brug. Brug ikke massageapparatet, hvis det er beskadiget.
10. Ændringer af denne massagepistol er strengt forbudt.
11. Brug ikke højhastighedsudstyr eller udstyr uden lægelig tilladelse, hvis:
 - a. Graviditet, diabetes og komplikationer, neuropati eller optiske læsioner, ved brug af en pacemaker, har fået en nylig operation, har epilepsi eller migræne, diskusprolaps, afspænding eller spondylitis.
 - b. Nylige ledudskiftning eller spiral eller fysiske helbredsproblemer. Svage voksne og børn skal bruge denne maskine forsigtigt, ledsaget af en sund voksen.
12. Konsulter en læge, hvis du er usikker på brugen af massagepistolen.

! GEM DISSE ADVARSLER !

Produkt information

BATTERI INFORMATION

1. Denne maskine er udstyret med 24V/2550 mAh lithium-ion-batterier. Denne massageapparat kan arbejde op til 10 timer uafbrudt.
2. Batteriet skal oplades 4-5 timer, når batteriet løber tør. Lad aldrig massageapparatet oplades uden opsyn.
3. Sørg for at slukke for strømmen på massageapparatet, når det ikke er i brug.

ADVARSEL: Batteriet i massageapparatet er ikke aftageligt.



1. Tænd/Sluk
2. Opladningsport
3. Niveau op
4. Niveau ned
5. Batteriindikator
6. Niveauindikator (1-30)

Funktionsinformation

OPLADEPORT: Når du bruger den for første gang, skal du sørge for, at batteriet er fuldt opladet. Brug den originale oplader, og sørg for, at maskinen ikke er tændt under opladning.









POWER SWITCH: Drej strømkontakten til venstre for at tænde for massageapparatet. Drej afbryderen til højre for at slukke for strømmen.

NIVEAU OP: Klik for at øge massagekraften.

NIVEAU NED: Klik for at reducere massagekraften.

Rotationshastighed op til 3300r/min

MASSAGERHOVEDER

Billede	Navn	Funktion
	60 mm globositetshoved	Velegnet til at massere store muskelgrupper såsom nakke og lår på rygarmen
	Y formet hoved	Velegnet til massage af nakke og akillessenen
	Lille fladt hoved	Velegnet til afspænding og formning af forskellige muskeldele
	D formet hoved	Velegnet til afspænding og formning af forskellige muskeldele
	A formet hoved	Velegnet til forskellige muskeldele såsom meridian leddets håndflade og fodbase osv.
	Silikone hoved	Suitable for soft tissue and sensitive muscle group relaxation.
	Halvmåne - hoved	Glid forsigtigt langs musklerne, lad vibrationen fra massageapparatet slippe af de stramme muskler. Hvis du har et ømt punkt, kan du påføre lidt længere
	T- Hoved	Velegnet til forskellige store muskelgrupper.

Vedligehold

1. Tør overfladen af massagepistolen af med et let fugtigt håndklæde. Tør massageapparatet med en blød, tør klud.
2. Når batteriet opbevares i længere tid, skal du genoplade batteriet helt.
Opbevar massageapparatet i dens originale emballage.
3. Massageapparatet skal være slukket i mindst en halv time efter en times brug. Lad massageapparatet køle af i mindst 30 minutter, før du bruger maskinen igen.

LÆS VENLIGST FØLGENDE OMHYGGELIGT

PRODUCENTEN OG/ELLER DISTRIBUTØREN HAR KUN LEVERET DELELISTE OG SAMLINGSDIAGRAM I DENNE MANUAL SOM REFERENCEVÆRKTØJ. HVERKEN PRODUCENTEN ELLER DISTRIBUTØREN GIVER NOGEN REPRÆSENTATION ELLER GARANTI AF NOGEN ART TIL KØBEREN, AT HAN ELLER HUN ER KVALIFICERET TIL AT FORETAGE REPARATIONER AF PRODUKTET, ELLER AT HAN ELLER HUN ER KVALIFICERET TIL AT ERSTATTE EN DEL. FAKTISK ER PRODUCENTEN OG/ELLER DISTRIBUTØREN UDTRYKKELIGT AT AT ALLE REPARATIONER OG UDSKIFTNING AF DELE SKAL FORETAGES AF CERTIFICEREDE OG LICENSEREDE TEKNIKERE, OG IKKE AF KØBEREN. KØBER PÅTAGER ALLE RISIKO OG ANSVAR SOM OPSTÅR AF HS ELLER HENDES REPARATIONER TIL DET ORIGINELLE PRODUKT ELLER ERSTATNINGSDELE TIL DETTE, ELLER SOM OPSTÅR AF HANS ELLER HENDES INSTALLATION AF ERSTATNINGSDELE.

Skriv produktets serienummer her: _____

Bemærk: Hvis produktet ikke har noget serienummer, skal du i stedet registrere måned og år for køb.

Bemærk: Nogle dele er kun angivet og vist til illustrationsformål og fås ikke individuelt som reservedele.

